



令和7年度春日市期間入札公売会の手順

3月2日(月)9時から6日(金)17時まで




①春日市ウェブサイト・会場に掲示している物件説明書にて公売物品と最低見積価額を確認する。

②春日市ウェブサイト・会場に掲示しているQRコードまたはURLを読み込む。



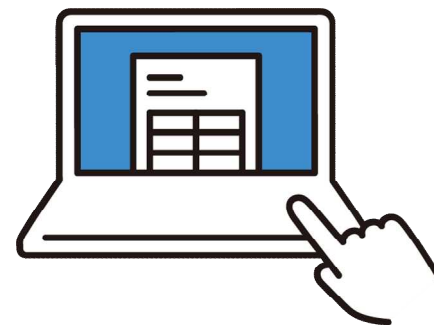
③読み込んだフォームにメールアドレスを入力し、送信する。

3月2日(月)9時から6日(金)17時まで



④入力したメールアドレスに
電子入札フォームが届く。

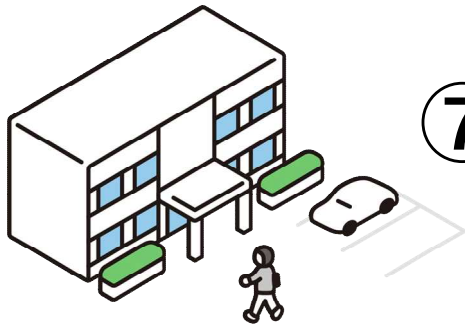
⑤電子入札フォームに
必要事項を入力し送信する。



3月9日(月)9時 開札

3月16日(木)17時まで

- ⑥落札者にのみ落札物品と金額を記載したメールが届く。



- ⑦落札者は春日市役所本庁1階収納課窓口に取りに行く。

- ⑧本人確認書類を提示し、落札金額を支払い落札物品を持ち帰る。

