

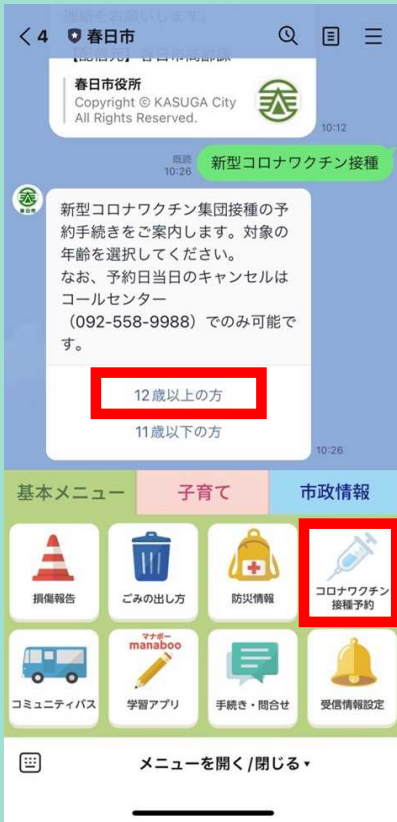
予約変更マニュアル

※画面表示レイアウト内容はシステム改修などにより、変更となる場合があります。

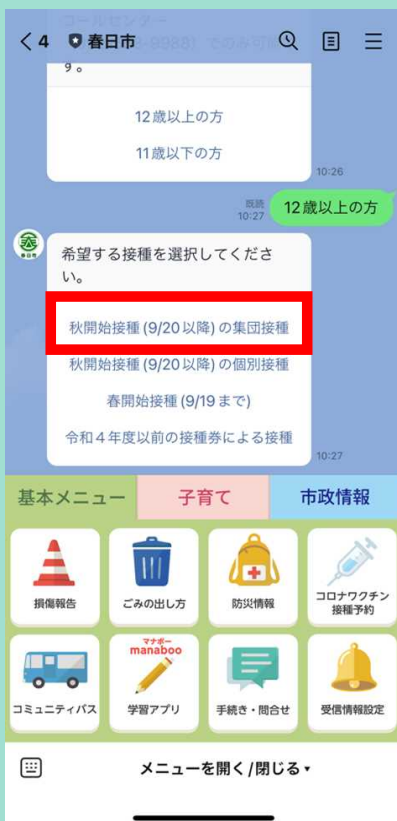
1 「コロナワクチン接種予約」



2 「12歳以上の方」をタップ



3 「秋開始接種（9/20以降）の集団接種」をタップ



←メニューの表示を選択できます。



4 「予約の変更・取消・確認をする」をタップ



5 「券番号」と「生年月日」を入力し、「検索」をタップ

※「券番号」は届いた接種券(クーポン券)に記載の券番号を0を含めて全て入力してください。

※「生年月日」は、接種を受ける人の生年月日を入力してください。(タップするとカレンダーから選べます。)

※LINEでの予約は「券番号」と「生年月日」を入力すれば、代理でも可能です。ただし、セキュリティの関係上、最初に予約をしたLINEアカウントでないとその後の変更などができませんので、注意して操作を行ってください。

予約一覧

(令和5年秋開始接種) 新型コロナワクチン接種

9月26日(火)

券番号：0000000005
生年月日：1990-01-01
前回の接種実施日：2023-05-08
前回接種からの間隔：3ヶ月
予約時間：14:00
大分類：(令和5年度) 新型コロナワクチン接種
中分類：令和5年秋開始接種
小分類：ファイザー (いきいきプラザ)

予約・変更

キャンセル

変更処理には時間がかかることがあります。ブラウザバックを行うと処理が正常に終了しない可能性がありますので、必ず一度ブラウザを閉じてください。

戻る

6 「予約・変更」をタップ

(令和5年秋開始接種) 新型コロナワクチン接種

この予約システムに入力したデータは、LINE株式会社サーバーではなく市が委託する事業者の国内サーバーで運用していますので、安心してご利用ください。

*必須

お手元に接種券をご用意ください

接種券に記載している券番号、生年月日を入力してください。

券番号*

接種券が接種を受ける方本人のものであることを確認の上、接種券に記載されている「券番号」を入力してください。
なお、過去に令和5年秋開始接種のLINE予約システムに別のスマートフォン等からログインしたことがある場合は、そのスマートフォン等からしかLINE予約システムにログインできませんので、ご注意ください。

0000000005

生年月日*

接種を受ける方の生年月日を入力してください。

1990/01/01

前回の接種実施日*

春日市で確認した前回の接種日を登録しています。万が一、前回の接種実施日に誤りがある場合は、春日市健康課(092-501-1134)へ御連絡ください。

2023/05/08

前回接種からの間隔*

今回の接種に必要な前回からの接種間隔は以下のとおりです。

3ヶ月

7 入力されている内容を確認

- ① 券番号
- ② 生年月日
- ③ 前回接種実施日
- ④ 前回接種からの間隔
(全て「3ヶ月」と表示されます。)

【重要】

※会場やワクチンを変更する場合は
この入力が必要です。

8 ワクチン種別及び接種会場「小分類」をタップし、ワクチン種類と会場を選択

※「小分類」をタップすると複数のワクチンと会場の組合せが表示されますので、接種を希望する組合せをタップしてください。

ワクチン種別及び接種会場（小分類を選択）
ワクチン種別及び接種会場を「小分類」から選択してください。

小分類
ファイザー（いきいきプラザ） × ▾

介助が必要な方へ
集団接種会場には車いすを用意しています。車いすを利用する方は介助が可能な方と一緒に会場にお越しください。また、その他の介助が必要な方も、介助が可能な方と一緒に会場にお越しください。

予約日時指定に進む

タップ



小分類
※ここをタップして選択してください。 × ▾

※ここをタップして選択してください。

ファイザー（いきいきプラザ）

ファイザー（総合スポーツセンター）

モデルナ（総合スポーツセンター）

予約日時指定に進む



タップ

ワクチン種別及び接種会場（小分類を選択）
ワクチン種別及び接種会場を「小分類」から選択してください。

小分類
ファイザー（総合スポーツセンター） × ▾

介助が必要な方へ
集団接種会場には車いすを用意しています。車いすを利用する方は介助が可能な方と一緒に会場にお越しください。また、その他の介助が必要な方も、介助が可能な方と一緒に会場にお越しください。

予約日時指定に進む

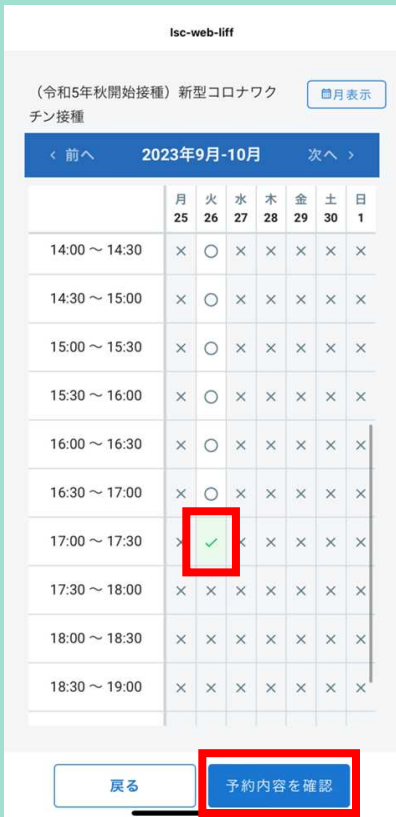
9 希望する選択肢が表示されているか確認し、「予約日時指定に進む」をタップ



10 カレンダーから希望する日付を選択し、タップ

※接種が実施されている日付は太文字で表示されています。

※右上の「週表示」で、週単位で表示することも可能です。



11 希望する日程の時間帯をタップ（タップ箇所に✓が入ります）し、「予約内容を確認」をタップ

※「○」の表示が予約可能な時間帯です。予約可能な時間帯が無い場合（予約で埋まっている場合など）は、大変申し訳ございませんが予約枠が空くまでお待ちいただくか、別の日程を御検討ください。

lsc-web-liff

以下の内容で予約を確定します。

券番号
0000000005

生年月日
1990-01-01

前回の接種実施日
2023-05-08

前回接種からの間隔
3ヶ月

大分類
(令和5年度) 新型コロナウイルスワクチン接種

中分類
令和5年秋開始接種

小分類
ファイザー (総合スポーツセンター)

予約日
9月26日(火)

予約時間
17:00 ~ 17:30

[戻る](#) [予約する](#)

12 予約内容の確認画面で内容を確認し、「予約する」をタップ

※ 「予約する」をタップしないと予約が確定しませんので、必ずタップしてください。

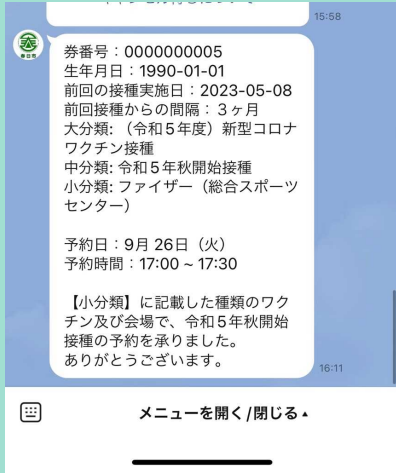
lsc-web-liff

完了

【小分類】に記載した種類のワクチン及び会場
で、令和5年秋開始接種の予約を承りました。
ありがとうございます。

13 「完了」画面が表示されます。

※ 「完了」画面の後は必ず、LINEのトーク画面に予約内容の確認メッセージが届きます。



【重要】

14 予約が完了すると、「完了」画面の表示と春日市LINE公式アカウントから、左記のような予約の登録ができた連絡があります。変更内容に間違いがないか確認してください。

※ 左記のようなメッセージがない場合は予約が完了していない可能性があります。恐れ入りますが、下記の「春日市新型コロナワクチン接種相談・予約専用コールセンター」へご連絡ください。

《春日市新型コロナワクチン接種相談・予約専用コールセンター》

【電話番号】

092-558-9988

※予約の際は、接種券に記載の券番号と氏名、生年月日、電話番号、接種希望日を伝えてください。

【受付時間】

月～金曜日(祝日を除く)⇒午前9時～午後6時
土曜日・日曜日・祝日⇒午前9時～午後5時

※受付時間は変更(縮小)することがあります。

