

# 令和元年度 財政状況資料集

## 総括表（市町村）

| 都道府県名                    | 福岡県                  | 市町村類型                 | Ⅲ-3             | 指定団体等の指定状況  |        | 区分           |            | 令和元年度(千円)                      | 平成30年度(千円)     | 区分             |            | 令和元年度(千円・%) | 平成30年度(千円・%) |
|--------------------------|----------------------|-----------------------|-----------------|-------------|--------|--------------|------------|--------------------------------|----------------|----------------|------------|-------------|--------------|
|                          |                      |                       |                 | 財政健全化等      | ×      | 歳入総額         | 35,222,836 |                                |                | 36,266,674     | 実収支比率      |             |              |
| 市町村名                     | 春日市                  | 地方交付税種地               | 1-5             | 財源超過        | ×      | 歳出総額         | 33,619,135 | 34,532,902                     | 経常収支比率         | 86.9           | 85.0       | (92.3)      | (91.4)       |
|                          |                      |                       |                 | 首都          | ×      | 歳入歳出差引       | 1,603,701  | 1,733,772                      | (※1)           |                |            |             |              |
|                          |                      |                       |                 | 近畿          | ×      | 翌年度に繰越すべき財源  | 431,718    | 604,780                        | 標準財政規模         | 19,412,940     | 19,386,864 |             |              |
|                          |                      |                       |                 |             | ×      | 実収支          | 1,171,983  | 1,128,992                      | 財政力指数          | 0.75           | 0.75       |             |              |
| 人口                       | 平成27年国調(人)           | 110,743               | 産業構造(※5)        | 中部          | ×      | 単年度収支        | 42,991     | -516,129                       | 公債費負担比率        | 11.6           | 11.2       |             |              |
|                          | 平成22年国調(人)           | 106,780               |                 | 過疎          | ×      | 積立金          | 549,131    | 118,000                        | 健全化判断比率        |                |            |             |              |
|                          | 増減率(%)               | 3.7                   |                 | 山振          | ×      | 繰上償還金        | 0          | 0                              | 実質赤字比率         | -              | -          |             |              |
| 住民基本台帳人口(※7)             | 令02.01.01(人)         | 113,316               | 第1次             | 低開発         | ×      | 積立金取崩し額      | 174,000    | 130,000                        | 連結実質赤字比率       | -              | -          |             |              |
|                          | うち日本人(人)             | 112,418               |                 | 150         | 156    | 指数表選定        | ○          | 418,122                        | -528,129       | 実質公債費比率        | 1.8        | 1.2         |              |
|                          | 平31.01.01(人)         | 113,225               | 第2次             |             |        | 基準財政収入額      | 11,422,561 | 11,225,881                     | 資金不足比率(※4)     |                |            |             |              |
|                          | うち日本人(人)             | 112,450               |                 | 8,574       | 8,067  | 基準財政需要額      | 15,082,085 | 14,915,862                     |                |                |            |             |              |
|                          | 増減率(%)               | 0.1                   |                 | 17.5        | 17.1   | 標準税収入額等      | 14,593,854 | 14,324,371                     |                |                |            |             |              |
|                          | うち日本人(%)             | -0.0                  | 第3次             | 40,137      | 39,044 | 経常経費充当一般財源等  | 17,251,402 | 16,825,264                     |                |                |            |             |              |
|                          | 面積(km <sup>2</sup> ) | 14.15                 |                 | 82.1        | 82.6   | 歳入一般財源等      | 23,444,497 | 24,295,367                     |                |                |            |             |              |
| 人口密度(人/km <sup>2</sup> ) | 7,826                |                       |                 |             |        |              |            |                                |                |                |            |             |              |
| 世帯数(世帯)                  | 43,720               |                       |                 |             |        |              |            |                                |                |                |            |             |              |
| 職員の状況                    |                      |                       |                 |             |        |              |            |                                |                |                |            |             |              |
| 特別職等                     | 区分                   | 定数                    | 1人あたり平均給料月額(百円) | 一般職員等(※6)   | 区分     | 職員数(人)       | 給料月額(百円)   | 1人あたり平均給料月額(百円)                | 地方債現在高         | 27,227,380     | 28,104,486 |             |              |
|                          | 市区町村長                | 1                     | 9,521           | 一般職員        |        | 359          | 1,138,030  | 3,170                          | うち公的資金         | 14,883,588     | 15,007,777 |             |              |
|                          | 副市区町村長               | 1                     | 7,836           | うち消防職員      |        | -            | -          | -                              | 債務負担行為額(支出予定額) | 8,907,172      | 9,900,952  |             |              |
|                          | 教育長                  | 1                     | 7,039           | うち技能労務職員    |        | 2            | *          | *                              | 収益事業収入         | -              | -          |             |              |
|                          | 議会議長                 | 1                     | 5,892           | 教育公務員       |        | 1            | *          | *                              | 土地開発基金現在高      | -              | -          |             |              |
|                          | 議会副議長                | 1                     | 5,154           | 臨時職員        |        | -            | -          | -                              | 財政調整基金         | 2,819,359      | 2,444,228  |             |              |
|                          | 議会議員                 | 18                    | 4,706           | 合計          |        | 360          | 1,141,833  | 3,172                          | 積立金現在高         | -              | -          |             |              |
|                          |                      |                       |                 | ラスパイレシ指数    |        |              |            | 99.8                           | 減債基金           | 9,974,862      | 9,592,213  |             |              |
|                          |                      |                       |                 |             |        |              |            |                                | その他特定目的基金      |                |            |             |              |
|                          |                      |                       |                 |             |        |              |            |                                |                |                |            |             |              |
| 一般会計等の一覧                 | 会計名                  | 事業会計の一覧               | 会計名             | 公営企業(法通)の一覧 | 会計名    | 公営企業(法非通)の一覧 | 会計名        | 関係する一部事務組合等一覧                  | 組合等名           | 地方公社・第三セクター等一覧 | 団体名        | (※3)        |              |
| (1) 一般会計                 |                      | (2) 国民健康保険事業特別会計      |                 | (6) 下水道事業会計 |        |              |            | (7) 福岡県市町村消防団員等公務災害補償組合(一般会計)  |                | (17) 春日市土地開発公社 |            |             |              |
|                          |                      | (3) 後期高齢者医療事業特別会計     |                 |             |        |              |            | (8) 筑紫自治振興組合(一般会計)             |                |                |            |             |              |
|                          |                      | (4) 介護保険事業特別会計        |                 |             |        |              |            | (9) 筑紫自治振興組合(筑紫公平委員会特別会計)      |                |                |            |             |              |
|                          |                      | (5) 筑紫地区介護認定審査会事業特別会計 |                 |             |        |              |            | (10) 春日・大野城・那珂川消防組合(一般会計)      |                |                |            |             |              |
|                          |                      |                       |                 |             |        |              |            | (11) 福岡県自治振興組合(一般会計)           |                |                |            |             |              |
|                          |                      |                       |                 |             |        |              |            | (12) 福岡県自治振興組合(公文書館事業特別会計)     |                |                |            |             |              |
|                          |                      |                       |                 |             |        |              |            | (13) 春日大野城衛生施設組合(一般会計)         |                |                |            |             |              |
|                          |                      |                       |                 |             |        |              |            | (14) 筑紫苑施設組合(一般会計)             |                |                |            |             |              |
|                          |                      |                       |                 |             |        |              |            | (15) 福岡都市圏広域行政事業組合(一般会計)       |                |                |            |             |              |
|                          |                      |                       |                 |             |        |              |            | (16) 福岡都市圏広域行政事業組合(流域連携事業特別会計) |                |                |            |             |              |

(注釈) ※1: 経常収支比率の( )内の数値は、「減収補償債(特例分)」及び「臨時財政対策債」を除いて算出したものである。  
 ※2: 各会計の一覧は主な会計(10会計まで)を記載している。  
 ※3: 地方公共団体が損失補償等を行っている出資法人で、健全化法の算出対象となっている団体については、「地方公社・第三セクター等」の団体名に○印を付与している。  
 ※4: 資金不足比率欄には、資金が不足している会計のみ記載している。  
 ※5: 産業構造の比率は、分母を就業人口総数とし、分類不能の産業を除いて算出。  
 ※6: 個人情報保護の観点から、対象となる職員数が1人又は2人の場合は、「給料月額(百円)」と「一人当たり給料月額(百円)」を「アスタリスク(\*)」としている。(その他、数値のない欄については、すべてハイフン(-)としている)。  
 ※7: 人口については、調査対象年度の1月1日現在の住民基本台帳に登録されている人口に基づいている。

(1) 普通会計の状況(市町村)

| 歳入の状況(単位:千円・%)    |            |       |            | 地方税の状況(単位:千円・%) |          |            |       |         |
|-------------------|------------|-------|------------|-----------------|----------|------------|-------|---------|
| 区分                | 決算額        | 構成比   | 経常一般財源等    | 構成比             | 区分       | 収入済額       | 構成比   | 超過課税分   |
| 地方税               | 13,372,819 | 38.0  | 12,585,436 | 67.4            | 普通税      | 12,585,436 | 94.1  | 101,588 |
| 地方譲与税             | 192,189    | 0.5   | 192,189    | 1.0             | 法定普通税    | 12,585,436 | 94.1  | 101,588 |
| 利子割交付金            | 10,522     | 0.0   | 10,522     | 0.1             | 市町村民税    | 6,901,538  | 51.6  | 101,588 |
| 配当割交付金            | 60,315     | 0.2   | 60,315     | 0.3             | 個人均等割    | 179,164    | 1.3   | -       |
| 株式等譲渡所得割交付金       | 36,803     | 0.1   | 36,803     | 0.2             | 所得割      | 6,108,861  | 45.7  | -       |
| 分離課税所得割交付金        | -          | -     | -          | -               | 法人均等割    | 235,268    | 1.8   | 26,575  |
| 地方消費税交付金          | 1,743,162  | 4.9   | 1,743,162  | 9.3             | 法人税割     | 378,245    | 2.8   | 75,013  |
| ゴルフ場利用税交付金        | -          | -     | -          | -               | 固定資産税    | 4,922,085  | 36.8  | -       |
| 特別地方消費税交付金        | -          | -     | -          | -               | うち純固定資産税 | 4,895,042  | 36.6  | -       |
| 自動車取得税交付金         | 36,722     | 0.1   | 36,722     | 0.2             | 軽自動車税    | 196,526    | 1.5   | -       |
| 軽油引取税交付金          | -          | -     | -          | -               | 市町村たばこ税  | 565,287    | 4.2   | -       |
| 自動車税環境性能割交付金      | 11,275     | 0.0   | 11,275     | 0.1             | 鉱産税      | -          | -     | -       |
| 地方特例交付金等          | 265,357    | 0.8   | 265,357    | 1.4             | 特別土地保有税  | -          | -     | -       |
| 個人住民税減収補填特例交付金    | 102,865    | 0.3   | 102,865    | 0.6             | 法定外普通税   | -          | -     | -       |
| 自動車税減収補填特例交付金     | 5,427      | 0.0   | 5,427      | 0.0             | 目的税      | 787,383    | 5.9   | -       |
| 軽自動車税減収補填特例交付金    | 1,635      | 0.0   | 1,635      | 0.0             | 法定目的税    | 787,383    | 5.9   | -       |
| 子ども・子育て支援臨時交付金    | 155,430    | 0.4   | 155,430    | 0.8             | 入湯税      | -          | -     | -       |
| 地方交付税             | 3,992,541  | 11.3  | 3,646,241  | 19.5            | 事業所税     | -          | -     | -       |
| 普通交付税             | 3,646,241  | 10.4  | 3,646,241  | 19.5            | 都市計画税    | 787,383    | 5.9   | -       |
| 特別交付税             | 346,300    | 1.0   | -          | -               | 水利地益税等   | -          | -     | -       |
| 震災復興特別交付税         | -          | -     | -          | -               | 法定外目的税   | -          | -     | -       |
| (一般財源計)           | 19,721,705 | 56.0  | 18,588,022 | 99.5            | 旧法による税   | -          | -     | -       |
| 交通安全対策特別交付金       | 22,476     | 0.1   | 22,476     | 0.1             | 合計       | 13,372,819 | 100.0 | 101,588 |
| 分担金・負担金           | 398,530    | 1.1   | -          | -               |          |            |       |         |
| 使用料               | 293,763    | 0.8   | 61,853     | 0.3             |          |            |       |         |
| 手数料               | 350,827    | 1.0   | -          | -               |          |            |       |         |
| 国庫支出金             | 6,548,320  | 18.6  | -          | -               |          |            |       |         |
| 国有提供交付金(特別区財調交付金) | 2,552      | 0.0   | 2,552      | 0.0             |          |            |       |         |
| 都道府県支出金           | 2,595,237  | 7.4   | -          | -               |          |            |       |         |
| 財産収入              | 231,198    | 0.7   | 10,130     | 0.1             |          |            |       |         |
| 寄附金               | 709,166    | 2.0   | -          | -               |          |            |       |         |
| 繰入金               | 274,356    | 0.8   | -          | -               |          |            |       |         |
| 繰越金               | 1,733,772  | 4.9   | -          | -               |          |            |       |         |
| 諸収入               | 596,634    | 1.7   | 1,400      | 0.0             |          |            |       |         |
| 地方債               | 1,744,300  | 5.0   | -          | -               |          |            |       |         |
| うち減収補填債(特例分)      | -          | -     | -          | -               |          |            |       |         |
| うち臨時財政対策債         | 1,172,800  | 3.3   | -          | -               |          |            |       |         |
| 歳入合計              | 35,222,836 | 100.0 | 18,686,433 | 100.0           |          |            |       |         |

| 公営事業等への繰出 |           | 国民健康保険事業会計の状況 |         |           |     |
|-----------|-----------|---------------|---------|-----------|-----|
| 合計        | 3,392,908 | 実質収支          | 204,222 |           |     |
| 下水道       | 229,820   | 再差引収支         | 70,353  |           |     |
| 上水道       | 40,634    | 加入世帯数(世帯)     | 13,502  |           |     |
| 工業用水道     | -         | 被保険者数(人)      | 21,556  |           |     |
| 交通        | -         | 被保険者          | }       | 保険税(料)収入額 | 89  |
| 国民健康保険    | 883,846   | 1人当り          |         | 国庫支出金     | -   |
| その他       | 2,238,608 |               |         | 保険給付費     | 304 |

| 歳出の状況(単位:千円・%)    |            |       |               |               |        |
|-------------------|------------|-------|---------------|---------------|--------|
| 目的別歳出の状況(単位:千円・%) |            |       |               |               |        |
| 区分                | 決算額(A)     | 構成比   | (A)のうち普通建設事業費 | (A)のうち充当一般財源等 |        |
| 議会費               | 256,785    | 0.8   | -             | 256,785       |        |
| 総務費               | 3,879,262  | 11.5  | 131,021       | 3,506,206     |        |
| 民生費               | 15,318,336 | 45.6  | 340,195       | 7,043,907     |        |
| 衛生費               | 2,325,596  | 6.9   | 11,539        | 1,912,776     |        |
| 労働費               | 30,762     | 0.1   | 976           | 30,761        |        |
| 農林水産業費            | 81,633     | 0.2   | 796           | 68,636        |        |
| 商工費               | 355,877    | 1.1   | -             | 55,206        |        |
| 土木費               | 3,078,155  | 9.2   | 1,888,168     | 1,759,615     |        |
| 消防費               | 1,013,324  | 3.0   | 6,032         | 1,005,326     |        |
| 教育費               | 4,443,294  | 13.2  | 1,324,793     | 3,485,775     |        |
| 災害復旧費             | 35,916     | 0.1   | -             | 529           |        |
| 公債費               | 2,798,098  | 8.3   | -             | 2,713,177     |        |
| 諸支出金              | 2,097      | 0.0   | 2,097         | 2,097         |        |
| 前年度繰上充用金          | -          | -     | -             | -             |        |
| 歳出合計              | 33,619,135 | 100.0 | 3,705,617     | 21,840,796    |        |
| 性質別歳出の状況(単位:千円・%) |            |       |               |               |        |
| 区分                | 決算額        | 構成比   | 充当一般財源等       | 経常経費充当一般財源等   | 経常収支比率 |
| 義務的経費計            | 16,784,350 | 49.9  | 9,164,007     | 9,110,333     | 45.9   |
| 人件費               | 3,709,072  | 11.0  | 3,345,519     | 3,291,845     | 16.6   |
| うち職員給             | 2,234,753  | 6.6   | 2,003,613     | -             | -      |
| 扶助費               | 10,277,198 | 30.6  | 3,105,329     | 3,105,329     | 15.6   |
| 公債費               | 2,798,080  | 8.3   | 2,713,159     | 2,713,159     | 13.7   |
| 元利償還金             | 2,798,080  | 8.3   | 2,713,159     | 2,713,159     | 13.7   |
| 内 うち元金            | 2,621,406  | 7.8   | 2,537,284     | 2,537,284     | 12.8   |
| 訳 うち利子            | 176,674    | 0.5   | 175,875       | 175,875       | 0.9    |
| 一時借入金利子           | -          | -     | -             | -             | -      |
| その他の経費            | 13,093,252 | 38.9  | 11,011,848    | 8,141,069     | 41.0   |
| 物件費               | 5,321,120  | 15.8  | 4,481,116     | 3,389,391     | 17.1   |
| 維持補修費             | 166,354    | 0.5   | 160,510       | 159,768       | 0.8    |
| 補助費等              | 3,130,469  | 9.3   | 2,868,277     | 2,245,821     | 11.3   |
| うち一部事務組合負担金       | 1,576,430  | 4.7   | 1,555,782     | 1,385,335     | 7.0    |
| 繰出金               | 3,122,454  | 9.3   | 2,497,836     | 2,346,089     | 11.8   |
| 積立金               | 1,010,311  | 3.0   | 968,865       | -             | -      |
| 投資・出資金・貸付金        | 342,544    | 1.0   | 35,244        | -             | -      |
| 前年度繰上充用金          | -          | -     | -             | -             | -      |
| 投資的経費計            | 3,741,533  | 11.1  | 1,664,941     | -             | -      |
| うち人件費             | 89,139     | 0.3   | 89,139        | -             | -      |
| 普通建設事業費           | 3,705,617  | 11.0  | 1,664,412     | -             | -      |
| うち補助              | 1,462,320  | 4.3   | 322,761       | -             | -      |
| うち単独              | 1,972,691  | 5.9   | 1,198,645     | -             | -      |
| 災害復旧事業費           | 35,916     | 0.1   | 529           | -             | -      |
| 失業対策事業費           | -          | -     | -             | -             | -      |
| 歳出合計              | 33,619,135 | 100.0 | 21,840,796    | -             | -      |

(注釈)

普通建設事業費の補助事業費には受託事業費のうちの補助事業費を含み、単独事業費には同級他団体施行事業負担金及び受託事業費のうちの単独事業費を含む。

(2)各会計、関係団体の財政状況及び健全化判断比率（市町村）

令和元年度 福岡県春日市

一般会計等の財政状況(単位:百万円)

| 会計名          | 歳入     | 歳出     | 形式収支  | 実質収支  | 他会計等からの繰入金 | 地方債現在高 | 備考    |
|--------------|--------|--------|-------|-------|------------|--------|-------|
| 1 一般会計       | 35,232 | 33,028 | 1,604 | 1,172 | 274        | 27,227 |       |
| 2            |        |        |       |       |            |        |       |
| 3            |        |        |       |       |            |        |       |
| 4            |        |        |       |       |            |        |       |
| 5            |        |        |       |       |            |        |       |
| 6            |        |        |       |       |            |        |       |
| 7            |        |        |       |       |            |        |       |
| 8            |        |        |       |       |            |        |       |
| 9            |        |        |       |       |            |        |       |
| 10           |        |        |       |       |            |        |       |
| 11           |        |        |       |       |            |        |       |
| 12           |        |        |       |       |            |        |       |
| 13           |        |        |       |       |            |        |       |
| 14           |        |        |       |       |            |        |       |
| 15           |        |        |       |       |            |        |       |
| 16           |        |        |       |       |            |        |       |
| 17           |        |        |       |       |            |        |       |
| 18           |        |        |       |       |            |        |       |
| 19           |        |        |       |       |            |        |       |
| 20           |        |        |       |       |            |        |       |
| 21           |        |        |       |       |            |        |       |
| 22           |        |        |       |       |            |        |       |
| 23           |        |        |       |       |            |        |       |
| 24           |        |        |       |       |            |        |       |
| 25           |        |        |       |       |            |        |       |
| 26           |        |        |       |       |            |        |       |
| 27           |        |        |       |       |            |        |       |
| 28           |        |        |       |       |            |        |       |
| 29           |        |        |       |       |            |        |       |
| 30           |        |        |       |       |            |        |       |
| 31           |        |        |       |       |            |        |       |
| 32           |        |        |       |       |            |        |       |
| 33           |        |        |       |       |            |        |       |
| 34           |        |        |       |       |            |        |       |
| 35           |        |        |       |       |            |        |       |
| 36           |        |        |       |       |            |        |       |
| 37           |        |        |       |       |            |        |       |
| 38           |        |        |       |       |            |        |       |
| 39           |        |        |       |       |            |        |       |
| 40           |        |        |       |       |            |        |       |
| 41           |        |        |       |       |            |        |       |
| 42           |        |        |       |       |            |        |       |
| 43           |        |        |       |       |            |        |       |
| 44           |        |        |       |       |            |        |       |
| 45           |        |        |       |       |            |        |       |
| 46           |        |        |       |       |            |        |       |
| 47           |        |        |       |       |            |        |       |
| 48           |        |        |       |       |            |        |       |
| 49           |        |        |       |       |            |        |       |
| 50           |        |        |       |       |            |        |       |
| 51           |        |        |       |       |            |        |       |
| 52           |        |        |       |       |            |        |       |
| 53           |        |        |       |       |            |        |       |
| 54           |        |        |       |       |            |        |       |
| 55           |        |        |       |       |            |        |       |
| 56           |        |        |       |       |            |        |       |
| 57           |        |        |       |       |            |        |       |
| 58           |        |        |       |       |            |        |       |
| 59           |        |        |       |       |            |        |       |
| 60           |        |        |       |       |            |        |       |
| 61           |        |        |       |       |            |        |       |
| 62           |        |        |       |       |            |        |       |
| 63           |        |        |       |       |            |        |       |
| 64           |        |        |       |       |            |        |       |
| 65           |        |        |       |       |            |        |       |
| 66           |        |        |       |       |            |        |       |
| 67           |        |        |       |       |            |        |       |
| 68           |        |        |       |       |            |        |       |
| 69           |        |        |       |       |            |        |       |
| 70           |        |        |       |       |            |        |       |
| 71           |        |        |       |       |            |        |       |
| 72           |        |        |       |       |            |        |       |
| 73           |        |        |       |       |            |        |       |
| 74           |        |        |       |       |            |        |       |
| 75           |        |        |       |       |            |        |       |
| 76           |        |        |       |       |            |        |       |
| 77           |        |        |       |       |            |        |       |
| 78           |        |        |       |       |            |        |       |
| 79           |        |        |       |       |            |        |       |
| 80           |        |        |       |       |            |        |       |
| 81 一般会計等(総計) | 35,232 | 33,028 | 1,604 | 1,172 | 274        | 27,227 | 実質赤字額 |

※一般会計等(総計)は、各会計の相互間の繰入・繰出等の重複を控除したものであり、各会計の合計と一致しない場合がある。

公営企業会計等の財政状況(単位:百万円)

| 会計名                 | 総収益(繰入) | 総費用(繰出) | 増減益(形式収支) | 資金剰余額/不足額 | 他会計等からの繰入金 | 企業債(地方債)現在高 | 左のうち一般会計等 | 資金不足比率 | 備考      |
|---------------------|---------|---------|-----------|-----------|------------|-------------|-----------|--------|---------|
| 1 国民健康保険事業特別会計      | 9,823   | 9,619   | 204       | 204       | 999        |             |           |        |         |
| 2 後期高齢者医療事業特別会計     | 1,479   | 1,409   | 69        | 69        | 255        |             |           |        |         |
| 3 介護保険事業特別会計        | 6,851   | 6,719   | 132       | 132       | 1,020      |             |           |        |         |
| 4 筑前地区介護認定審査会事業特別会計 | 60      | 60      | -         | -         | 0          |             |           |        |         |
| 5 下水道事業会計           | 2,134   | 1,767   | 366       | 830       | 230        | 11,059      | 2,190     |        | 法適用企業   |
| 6                   |         |         |           |           |            |             |           |        |         |
| 7                   |         |         |           |           |            |             |           |        |         |
| 8                   |         |         |           |           |            |             |           |        |         |
| 9                   |         |         |           |           |            |             |           |        |         |
| 10                  |         |         |           |           |            |             |           |        |         |
| 11                  |         |         |           |           |            |             |           |        |         |
| 12                  |         |         |           |           |            |             |           |        |         |
| 13                  |         |         |           |           |            |             |           |        |         |
| 14                  |         |         |           |           |            |             |           |        |         |
| 15                  |         |         |           |           |            |             |           |        |         |
| 16                  |         |         |           |           |            |             |           |        |         |
| 17                  |         |         |           |           |            |             |           |        |         |
| 18                  |         |         |           |           |            |             |           |        |         |
| 19                  |         |         |           |           |            |             |           |        |         |
| 20                  |         |         |           |           |            |             |           |        |         |
| 21                  |         |         |           |           |            |             |           |        |         |
| 22                  |         |         |           |           |            |             |           |        |         |
| 23                  |         |         |           |           |            |             |           |        |         |
| 24                  |         |         |           |           |            |             |           |        |         |
| 25                  |         |         |           |           |            |             |           |        |         |
| 26                  |         |         |           |           |            |             |           |        |         |
| 27                  |         |         |           |           |            |             |           |        |         |
| 28                  |         |         |           |           |            |             |           |        |         |
| 29                  |         |         |           |           |            |             |           |        |         |
| 30                  |         |         |           |           |            |             |           |        |         |
| 31                  |         |         |           |           |            |             |           |        |         |
| 32                  |         |         |           |           |            |             |           |        |         |
| 33                  |         |         |           |           |            |             |           |        |         |
| 34                  |         |         |           |           |            |             |           |        |         |
| 35                  |         |         |           |           |            |             |           |        |         |
| 36                  |         |         |           |           |            |             |           |        |         |
| 37                  |         |         |           |           |            |             |           |        |         |
| 38                  |         |         |           |           |            |             |           |        |         |
| 39                  |         |         |           |           |            |             |           |        |         |
| 40                  |         |         |           |           |            |             |           |        |         |
| 41                  |         |         |           |           |            |             |           |        |         |
| 42                  |         |         |           |           |            |             |           |        |         |
| 43                  |         |         |           |           |            |             |           |        |         |
| 44                  |         |         |           |           |            |             |           |        |         |
| 45                  |         |         |           |           |            |             |           |        |         |
| 46                  |         |         |           |           |            |             |           |        |         |
| 47                  |         |         |           |           |            |             |           |        |         |
| 48                  |         |         |           |           |            |             |           |        |         |
| 49                  |         |         |           |           |            |             |           |        |         |
| 50                  |         |         |           |           |            |             |           |        |         |
| 51                  |         |         |           |           |            |             |           |        |         |
| 52                  |         |         |           |           |            |             |           |        |         |
| 53                  |         |         |           |           |            |             |           |        |         |
| 54                  |         |         |           |           |            |             |           |        |         |
| 55                  |         |         |           |           |            |             |           |        |         |
| 56                  |         |         |           |           |            |             |           |        |         |
| 57                  |         |         |           |           |            |             |           |        |         |
| 58                  |         |         |           |           |            |             |           |        |         |
| 59                  |         |         |           |           |            |             |           |        |         |
| 60                  |         |         |           |           |            |             |           |        |         |
| 61                  |         |         |           |           |            |             |           |        |         |
| 62                  |         |         |           |           |            |             |           |        |         |
| 63                  |         |         |           |           |            |             |           |        |         |
| 64                  |         |         |           |           |            |             |           |        |         |
| 65                  |         |         |           |           |            |             |           |        |         |
| 66                  |         |         |           |           |            |             |           |        |         |
| 67                  |         |         |           |           |            |             |           |        |         |
| 68                  |         |         |           |           |            |             |           |        |         |
| 69                  |         |         |           |           |            |             |           |        |         |
| 70                  |         |         |           |           |            |             |           |        |         |
| 71                  |         |         |           |           |            |             |           |        |         |
| 72                  |         |         |           |           |            |             |           |        |         |
| 73                  |         |         |           |           |            |             |           |        |         |
| 74                  |         |         |           |           |            |             |           |        |         |
| 75                  |         |         |           |           |            |             |           |        |         |
| 76                  |         |         |           |           |            |             |           |        |         |
| 77                  |         |         |           |           |            |             |           |        |         |
| 78                  |         |         |           |           |            |             |           |        |         |
| 79                  |         |         |           |           |            |             |           |        |         |
| 80                  |         |         |           |           |            |             |           |        |         |
| 81 公営企業会計等          |         |         |           | 1,235     |            | 11,059      | 2,190     |        | 連結実質赤字額 |

関係する一部事務組合等の財政状況(単位:百万円)

| 一部事務組合等名                      | 総収益(繰入) | 総費用(繰出) | 増減益(形式収支) | 資金剰余額/不足額 | 他会計等からの繰入金 | 企業債(地方債)現在高 | 左のうち一般会計等 | 備考    |  |
|-------------------------------|---------|---------|-----------|-----------|------------|-------------|-----------|-------|--|
| 1 福岡県南東部消防広域行政事務組合(一般会計)      | 92      | 90      | 2         | 2         | -          | -           | -         |       |  |
| 2 筑紫自治振興組合(一般会計)              | 41      | 39      | 2         | 2         | -          | 18          | 4         |       |  |
| 3 筑紫自治振興組合(筑紫公平委員会特別会計)       | 1       | 1       | 0         | 0         | -          | -           | -         |       |  |
| 4 春日・大野城・那珂川消防組合(一般会計)        | 2,780   | 2,741   | 39        | 39        | 87         | 1,041       | 391       |       |  |
| 5 福岡県自治振興組合(一般会計)             | 204     | 196     | 9         | 9         | -          | -           | -         |       |  |
| 6 福岡県自治振興組合(公文書館事業特別会計)       | 65      | 65      | -         | -         | -          | -           | -         |       |  |
| 7 春日大野城衛生施設組合(一般会計)           | 543     | 505     | 39        | 39        | -          | -           | -         |       |  |
| 8 筑紫衛生施設組合(一般会計)              | 296     | 290     | 6         | 6         | -          | -           | -         |       |  |
| 9 福岡都市圏広域行政事務組合(一般会計)         | 196     | 173     | 23        | 23        | -          | -           | -         |       |  |
| 10 福岡都市圏広域行政事務組合(環境清潔事業特別会計)  | 28      | 28      | -         | -         | -          | 27          | -         |       |  |
| 11 福岡都市圏広域行政事務組合(緑地緑化事業特別会計)  | 3,526   | 3,526   | -         | -         | -          | -           | -         |       |  |
| 12 福岡都市圏広域行政事務組合(一般会計)        | 3,510   | 3,197   | 313       | 252       | 883        | 13,432      | 3,049     |       |  |
| 13 福岡県高齢者福祉推進広域連合(一般会計)       | 173     | 151     | 22        | 22        | 42         | -           | -         |       |  |
| 14 福岡県高齢者福祉推進広域連合(介護保険事業特別会計) | 738,718 | 768,737 | 14,981    | 14,981    | 4,096      | -           | -         |       |  |
| 15 福岡地区水道企業団                  | 11,606  | 10,215  | 1,391     | 877       | -          | 13,555      | -         | 法適用企業 |  |
| 16 春日那珂川水道企業団                 | 3,002   | 2,643   | 360       | 412       | -          | 6,527       | -         | 法適用企業 |  |
| 17                            |         |         |           |           |            |             |           |       |  |
| 18                            |         |         |           |           |            |             |           |       |  |
| 19                            |         |         |           |           |            |             |           |       |  |
| 20                            |         |         |           |           |            |             |           |       |  |
| 21                            |         |         |           |           |            |             |           |       |  |
| 22                            |         |         |           |           |            |             |           |       |  |
| 23                            |         |         |           |           |            |             |           |       |  |
| 24                            |         |         |           |           |            |             |           |       |  |
| 25                            |         |         |           |           |            |             |           |       |  |
| 26                            |         |         |           |           |            |             |           |       |  |
| 27                            |         |         |           |           |            |             |           |       |  |
| 28                            |         |         |           |           |            |             |           |       |  |
| 29                            |         |         |           |           |            |             |           |       |  |
| 30                            |         |         |           |           |            |             |           |       |  |
| 31                            |         |         |           |           |            |             |           |       |  |
| 32                            |         |         |           |           |            |             |           |       |  |
| 33                            |         |         |           |           |            |             |           |       |  |
| 34                            |         |         |           |           |            |             |           |       |  |
| 35                            |         |         |           |           |            |             |           |       |  |
| 36                            |         |         |           |           |            |             |           |       |  |
| 37                            |         |         |           |           |            |             |           |       |  |
| 38                            |         |         |           |           |            |             |           |       |  |
| 39                            |         |         |           |           |            |             |           |       |  |
| 40                            |         |         |           |           |            |             |           |       |  |
| 41                            |         |         |           |           |            |             |           |       |  |
| 42                            |         |         |           |           |            |             |           |       |  |
| 43                            |         |         |           |           |            |             |           |       |  |
| 44                            |         |         |           |           |            |             |           |       |  |
| 45                            |         |         |           |           |            |             |           |       |  |
| 46                            |         |         |           |           |            |             |           |       |  |
| 47                            |         |         |           |           |            |             |           |       |  |
| 48                            |         |         |           |           |            |             |           |       |  |
| 49                            |         |         |           |           |            |             |           |       |  |
| 50                            |         |         |           |           |            |             |           |       |  |
| 51                            |         |         |           |           |            |             |           |       |  |
| 52                            |         |         |           |           |            |             |           |       |  |
| 53                            |         |         |           |           |            |             |           |       |  |
| 54                            |         |         |           |           |            |             |           |       |  |
| 55                            |         |         |           |           |            |             |           |       |  |
| 56                            |         |         |           |           |            |             |           |       |  |
| 57                            |         |         |           |           |            |             |           |       |  |
| 58                            |         |         |           |           |            |             |           |       |  |
| 59                            |         |         |           |           |            |             |           |       |  |
| 60                            |         |         |           |           |            |             |           |       |  |
| 61                            |         |         |           |           |            |             |           |       |  |
| 62                            |         |         |           |           |            |             |           |       |  |
| 63                            |         |         |           |           |            |             |           |       |  |
| 64                            |         |         |           |           |            |             |           |       |  |
| 65                            |         |         |           |           |            |             |           |       |  |
| 66                            |         |         |           |           |            |             |           |       |  |
| 67                            |         |         |           |           |            |             |           |       |  |
| 68                            |         |         |           |           |            |             |           |       |  |
| 69                            |         |         |           |           |            |             |           |       |  |
| 70                            |         |         |           |           |            |             |           |       |  |
| 71                            |         |         |           |           |            |             |           |       |  |
| 72                            |         |         |           |           |            |             |           |       |  |
| 73                            |         |         |           |           |            |             |           |       |  |
| 74                            |         |         |           |           |            |             |           |       |  |
| 75                            |         |         |           |           |            |             |           |       |  |
| 76                            |         |         |           |           |            |             |           |       |  |
| 77                            |         |         |           |           |            |             |           |       |  |
| 78                            |         |         |           |           |            |             |           |       |  |
| 79                            |         |         |           |           |            |             |           |       |  |
| 80                            |         |         |           |           |            |             |           |       |  |
| 81 一部事務組合等                    |         |         |           | 28,472    |            | 34,573      | 3,444     |       |  |

地方公社・第三セクター等の経営状況及び地方公共団体の財政的支援の状況(単位:百万円)

### (3) 市町村財政比較分析表(普通会計決算)

令和元年度

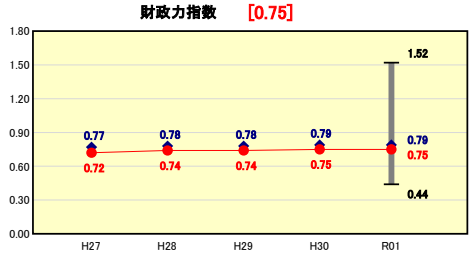
福岡県春日市

|        |            |                 |          |   |   |
|--------|------------|-----------------|----------|---|---|
| 人口     | 113,316    | 人(R2.1.1現在)     | 実質赤字比率   | -                                       | % |
| うち日本人  | 112,418    | 人(R2.1.1現在)     | 連結実質赤字比率 | -                                       | % |
| 面積     | 14.15      | km <sup>2</sup> | 実質公債費比率  | 1.8                                     | % |
| 歳入総額   | 35,222,836 | 千円              | 将来負担比率   | -                                       | % |
| 歳出総額   | 33,619,136 | 千円              |          |   |   |
| 実質収支   | 1,171,983  | 千円              | 市町村類型    | H27 Ⅲ-3 H28 Ⅲ-3 H29 Ⅲ-3 H30 Ⅲ-3 R01 Ⅲ-3 |   |
| 標準財政規模 | 19,412,940 | 千円              | (年度毎)    |   |   |
| 地方債現在高 | 27,227,380 | 千円              |          |   |   |



※市町村類型とは、人口および産業構造等により全国の市町村を35のグループに分類したものである。当該団体と同じグループに属する団体を類似団体と言う。  
 ※令和2年度中に市町村合併した団体で、合併前の団体ごとの決算に基づく実質公債費比率及び将来負担比率を算出してない団体については、グラフを表記しない。  
 ※充当可能財源等が将来負担額を上回っている団体については、将来負担比率のグラフを表記しない。  
 ※「人件費・物件費等の状況」の決算額は、人件費、物件費及び維持補修費の合計である。ただし、人件費には事業費支弁人件費を含み、退職金は含まない。  
 ※人口については、各調査対象年度の1月1日現在の住民基本台帳に登録されている人口に基づいている。  
 ※類似団体内順位、全国平均、各都道府県平均は、令和元年度決算の状況である。また類似団体が存在しない場合、類似団体内順位を表示しない。

#### 財政力

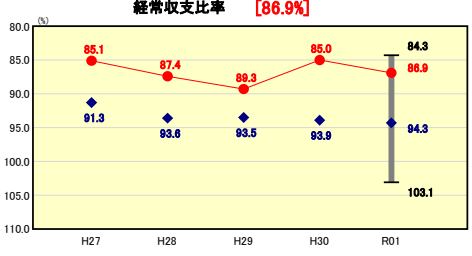


類似団体内順位 28/50 全国平均 0.51 福岡県平均 0.54

**財政力指数の分析欄**

本市は住宅都市であり、大型事業所が少ないため、税収の多くを個人市民税に依存している。また、市域が狭いため、固定資産税による税収も少ない。そのため、類似団体と比較すると、相対的に財政力指数が低くなる。ここ数年の数値についてはほぼ横ばいであるが、改善傾向にある。主要因は、単位費用の見直しや国勢調査人口の変更による高齢者人口の増等に伴う標準財政需要額の伸びを、個人所得の伸び等による市町村民税所得割の増や、消費税増税による地方消費税交付金の増等に伴う標準財政収入額の伸びが上回ったことである。

#### 財政構造の弾力性



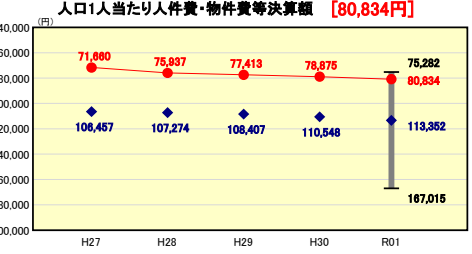
類似団体内順位 4/50 全国平均 93.6 福岡県平均 95.0

**経常収支比率の分析欄**

歳入においては、地方交付税が減少したものの、地方税、配当割交付金及び地方特例交付金が増加し、経常一般財源は271,097千円の増となった。

歳出においては、令和01年度から幼児教育・保育無償化事業開始に伴い、扶助費が372,832千円増となった。ほか、介護保険事業繰出金が64,422千円の増および物件費が21,827千円の増となったことから、経常一般財源充当経費が426,138千円の増となった。結果として、経常収支比率は1.9ポイント悪化した。

#### 人件費・物件費等の状況

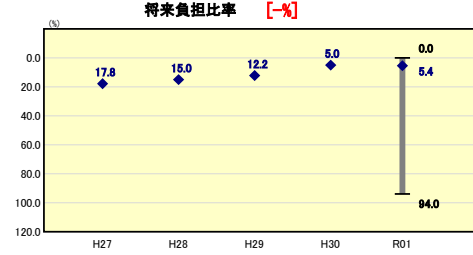


類似団体内順位 2/50 全国平均 135,880 福岡県平均 136,144

**人口1人当たり人件費・物件費等決算額の分析欄**

過去から、事務事業の外部委託及び一部事務組合等による広域行政を推進しており、効率的な行政運営がなされている。結果として、類似団体において人口1人当たり人件費・物件費等決算額が低い都市となっている。

#### 将来負担の状況

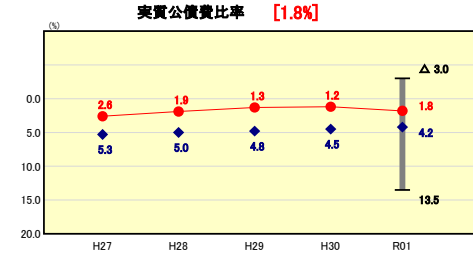


類似団体内順位 1/50 全国平均 27.4 福岡県平均 69.7

**将来負担比率の分析欄**

新規の市債の発行を抑制し市債の着実な償還を進めたことから、将来負担額は減少しており、また、公共施設老朽化対策等に備えた基金への積立を実施したことにより、依然として健全な数値を維持している。今後は、公共施設老朽化対策のための市債発行額が増加する可能性があるが、他の行政サービスとのバランスに配慮しつつ、上記基金を活用しながら、市債発行額を必要最小限に留め、財政健全性の維持に引き続き努めていく。

#### 公債費負担の状況

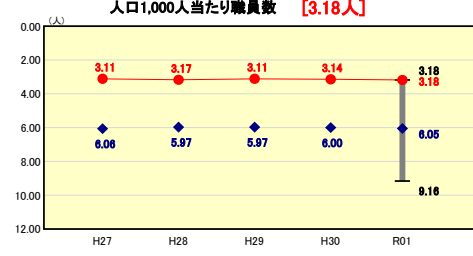


類似団体内順位 12/50 全国平均 5.8 福岡県平均 8.1

**実質公債費比率の分析欄**

春日・大野城・那珂川消防組合の平成30年度借入れや、福岡都市圏南部環境事業組合の平成26年度借入れの元金償還開始に伴い、元利償還金額が増加し令和元年度分の実質公債費比率が上がった。結果として、実質公債費比率(3か年平均)が上がった。今後は、公共施設老朽化対策のための市債発行額が増加する可能性があるが、それに伴い公債費負担も大きくなる可能性があるが、他の行政サービスとのバランスに配慮しつつ、公共施設老朽化に備えた基金を活用しながら、市債発行額を必要最小限に留め、財政健全性の維持に引き続き努

#### 定員管理の状況

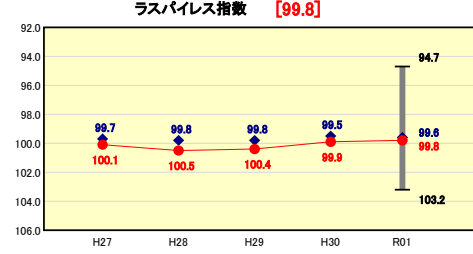


類似団体内順位 1/50 全国平均 8.03 福岡県平均 8.12

**人口1,000人当たり職員数の分析欄**

過去から事務事業の外部委託及び一部事務組合等による広域行政を推進しており、効率的な行政運営がなされている。結果として人口千人当たり職員数は、類似団体のみならず、全国的にも非常に少ない人数であり、効率的な行政運営を行っている。

#### 給与水準 (国との比較)



類似団体内順位 25/50 全国市平均 98.9 全国町村平均 98.4

**ラスパイレス指数の分析欄**

職員の分布が変わったことにより、短大卒区分のラスパイレス指数が下がり、結果としてラスパイレス指数は0.1ポイント下がった。

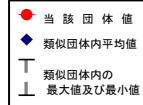
# (4)-1 市町村経常経費分析表(普通会計決算)

令和元年度

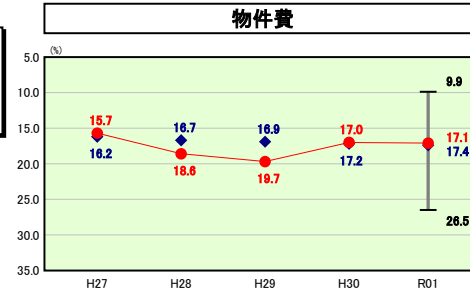
福岡県春日市

## 経常収支比率の分析

|        |            |                 |          |                         |   |
|--------|------------|-----------------|----------|-------------------------|---|
| 人口     | 113,316    | 人(R2.1.1現在)     | 実質赤字比率   | -                       | % |
| うち日本人  | 112,418    | 人(R2.1.1現在)     | 連結実質赤字比率 | -                       | % |
| 面積     | 14.15      | km <sup>2</sup> | 実質公債費比率  | 1.8                     | % |
| 歳入総額   | 35,222,836 | 千円              | 将来負担比率   | -                       | % |
| 歳出総額   | 33,619,135 | 千円              | 市町村類型    | H27 Ⅲ-3 H28 Ⅲ-3 H29 Ⅲ-3 |   |
| 実質収支   | 1,171,983  | 千円              | (年度毎)    | H30 Ⅲ-3 R01 Ⅲ-3         |   |
| 標準財政規模 | 19,412,940 | 千円              |          |                         |   |
| 地方債現在高 | 27,227,380 | 千円              |          |                         |   |

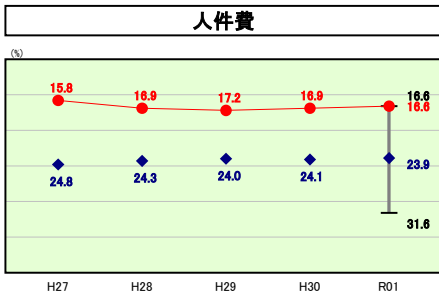


※ 市町村類型とは、人口および産業構造等により全国の市町村を35のグループに分類したものである。当該団体と同じグループに属する団体を類似団体と言う。  
 ※ 人口については、各調査対象年度の1月1日現在の住民基本台帳に記載されている人口に基づいている。  
 ※ 類似団体内順位、全国平均、各都道府県平均は、令和元年度決算の状況である。また類似団体が存在しない場合、類似団体内順位を表示しない。



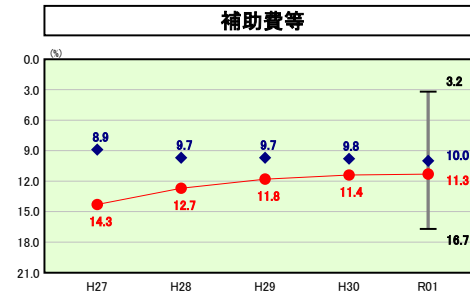
類似団体内順位 24/50 全国平均 15.0 福岡県平均 13.7

**物件費の分析欄**  
 大規模大会誘致推進事業及び電子計算機器等管理運営費等の増により、物件費に係る経常収支比率は+0.1ポイントとなった。



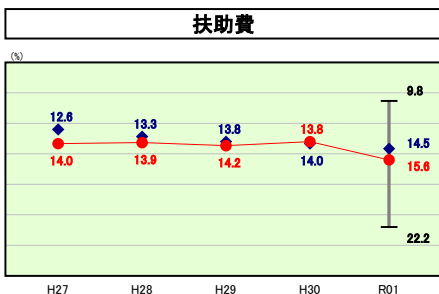
類似団体内順位 1/50 全国平均 25.6 福岡県平均 25.2

**人件費の分析欄**  
 職員数の減(▲5人)及び退職手当の減により、人件費に係る経常収支比率は▲0.3ポイントとなった。



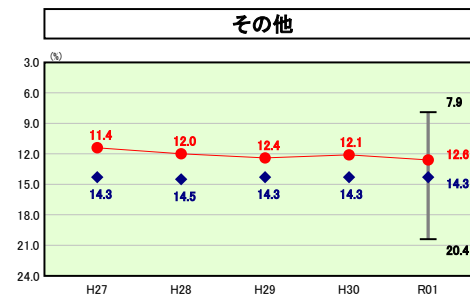
類似団体内順位 27/50 全国平均 10.3 福岡県平均 9.8

**補助費等の分析欄**  
 私立幼稚園管理事務費(私立幼稚園入園奨励費補助金)の減等により、補助費等に係る経常収支比率は▲0.1ポイントとなった。



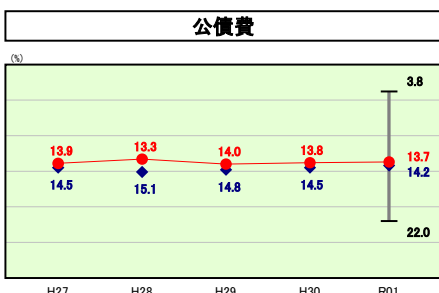
類似団体内順位 36/50 全国平均 13.1 福岡県平均 14.9

**扶助費の分析欄**  
 幼児教育・保育無償化事業費、障害児通所給付費及び児童扶養手当等の増により、扶助費に係る経常収支比率は+1.8ポイントとなった。



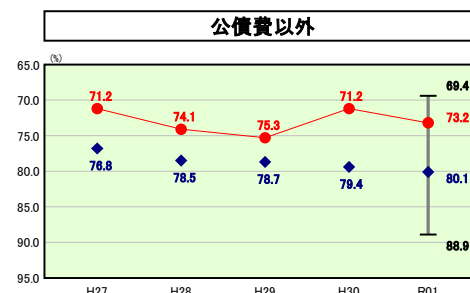
類似団体内順位 12/50 全国平均 13.1 福岡県平均 12.8

**その他の分析欄**  
 介護保険事業繰出金の増等に伴い、その他に係る経常収支比率は+0.5ポイントとなった。



類似団体内順位 20/50 全国平均 16.5 福岡県平均 18.6

**公債費の分析欄**  
 市債元金償還金は増となったが、利子償還金の減が上回ったため、公債費に係る経常収支比率は▲0.1ポイントとなった。



類似団体内順位 5/50 全国平均 77.1 福岡県平均 76.4

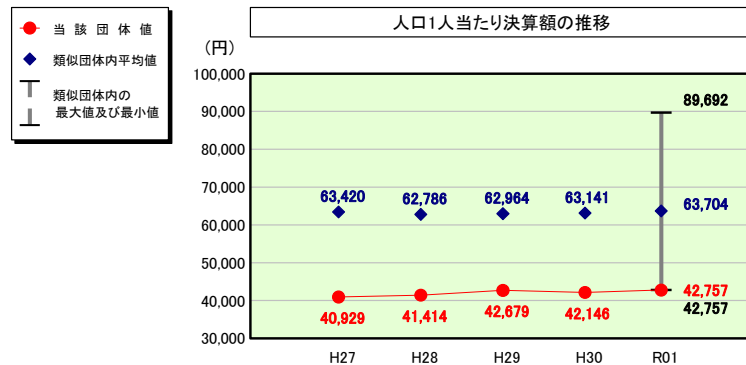
**公債費以外の分析欄**  
 経常一般財源から見ると、地方交付税が減少したものの、地方税、配当割交付金及び地方特例交付金が増加したため全体では増となった。  
 ただし、経常一般財源充当経費について、幼児教育・保育無償化事業費の開始や、介護保険事業費繰出金の増及び物件費の増が、経常一般財源の増へ影響を与えた。

# (4)-2 市町村経常経費分析表(普通会計決算)

令和元年度

福岡県春日市

## 人件費及び人件費に準ずる費用の分析



## 人件費及び人件費に準ずる費用

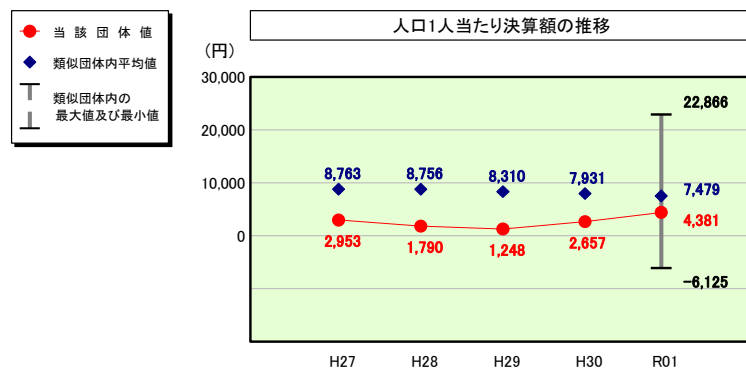
|                                  | 当該団体決算額   |          | 人口1人当たり決算額 |        |
|----------------------------------|-----------|----------|------------|--------|
|                                  | (千円)      | 当該団体 (円) | 類似団体平均 (円) | 対比 (%) |
| 人件費                              | 3,709,072 | 32,732   | 56,868     | ▲ 42.4 |
| 賃金 (物件費)                         | 119,156   | 1,052    | 3,674      | ▲ 71.4 |
| 一部事務組合負担金 (補助費等)                 | 763,214   | 6,735    | 3,477      | 93.7   |
| 公営企業 (法適) 等に対する繰出し (補助費等)        | 17,134    | 151      | 579        | ▲ 73.9 |
| 公営企業 (法適) 等に対する繰出し (投資及び出資金・貸付金) | -         | -        | 11         | -      |
| 公営企業 (法非適) 等に対する繰出し (繰出金)        | 273,187   | 2,411    | 2,399      | 0.5    |
| 事業費支弁に係る職員の人件費 (投資的経費)           | 89,139    | 787      | 1,114      | ▲ 29.4 |
| ▲退職金                             | ▲ 125,893 | ▲ 1,111  | ▲ 4,418    | ▲ 74.9 |
| 合計                               | 4,845,009 | 42,757   | 63,704     | ▲ 32.9 |

## 参考

|                   | 当該団体 | 類似団体平均 | 対比(差引) |
|-------------------|------|--------|--------|
| 人口1,000人当たり職員数(人) | 3.18 | 6.05   | ▲ 2.87 |
| ラスパイレス指数          | 99.8 | 99.6   | 0.2    |

(注) 人口については、各調査対象年度の1月1日現在の住民基本台帳に記載されている人口に基づいている。

## 公債費及び公債費に準ずる費用の分析

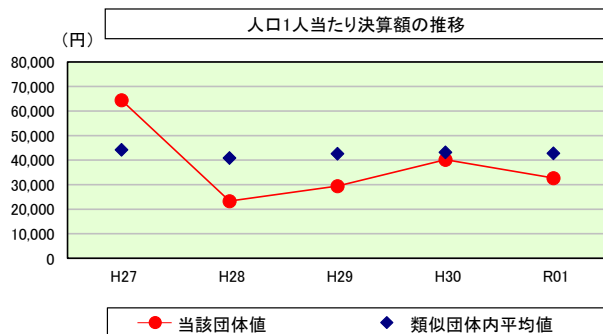


## 公債費及び公債費に準ずる費用 (実質公債費比率の構成要素)

|   | 当該団体決算額     |          | 人口1人当たり決算額 |        |
|---|-------------|----------|------------|--------|
|   | (千円)        | 当該団体 (円) | 類似団体平均 (円) | 対比 (%) |
| 元利償還金の額 (繰上償還額等を除く)                                       | 2,798,080   | 24,693   | 31,767     | ▲ 22.3 |
| 積立不足額を考慮して算定した額   | -           | -        | 4          | -      |
| 満期一括償還地方債の一年当たりの元金償還金に相当するもの (年度割相当額)                     | -           | -        | 33         | -      |
| 公営企業に要する経費の財源とする地方債の償還の財源に充てたと認められる繰入金                    | 173,688     | 1,533    | 6,427      | ▲ 76.1 |
| 一部事務組合等の起こした地方債に充てたと認められる補助金又は負担金                         | 982         | 9        | 1,122      | ▲ 99.2 |
| 公債費に準ずる債務負担行為に係るもの  | 360,847     | 3,184    | 1,023      | 211.2  |
| 一時借入金利子 (同一団体における会計間の現金運用に係る利子は除く)                        | -           | -        | 2          | -      |
| ▲特定財源の額   | ▲ 446,024   | ▲ 3,936  | ▲ 6,864    | ▲ 42.7 |
| ▲地方債に係る元利償還金及び準元利償還金に要する経費として普通交付税の額の算定に用いる基準財政需要額に算入された額 | ▲ 2,391,158 | ▲ 21,102 | ▲ 26,034   | ▲ 18.9 |
| 合計  | 496,415     | 4,381    | 7,479      | ▲ 41.4 |

※令和2年度中に市町村合併した団体で、合併前の団体ごとの決算に基づく実質公債費比率を算出していない団体については、グラフを表記しない。

## (参考) 普通建設事業費の分析

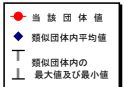


## 普通建設事業費

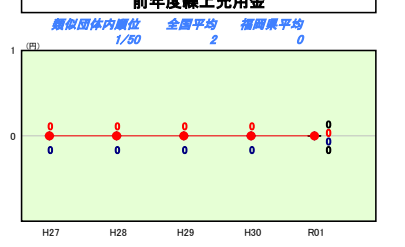
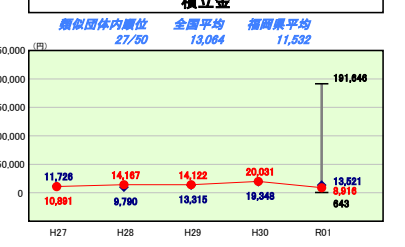
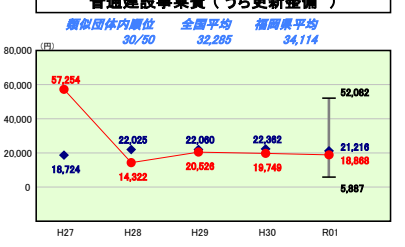
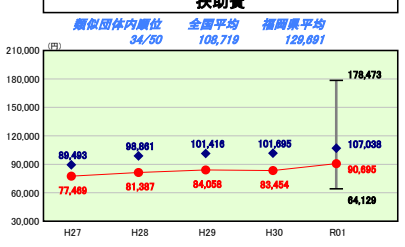
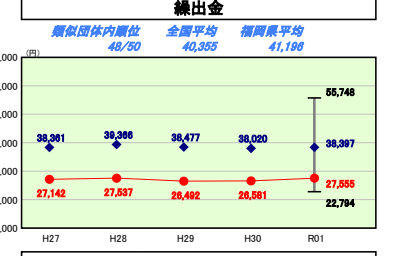
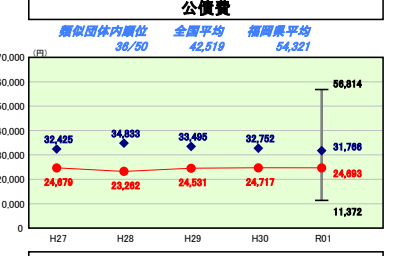
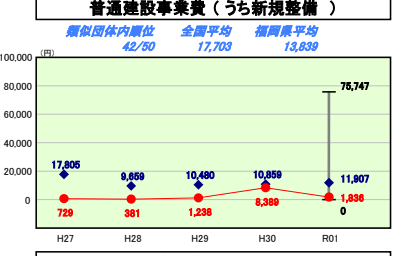
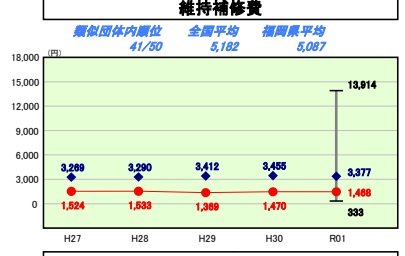
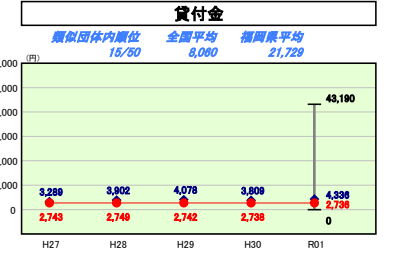
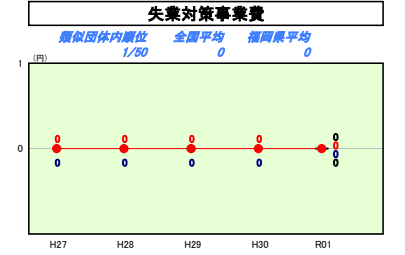
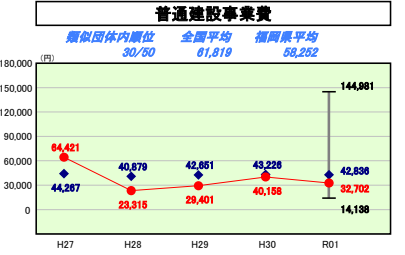
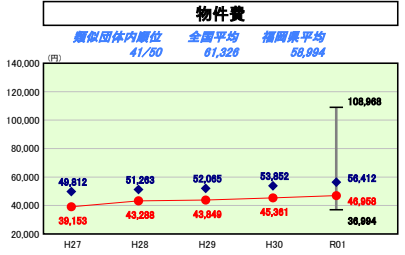
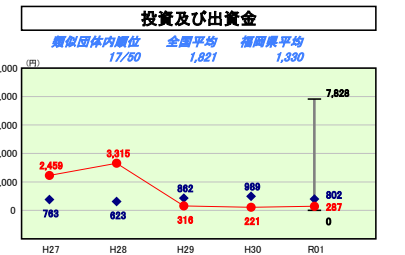
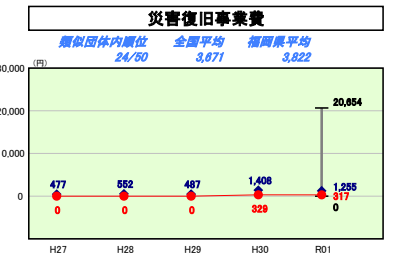
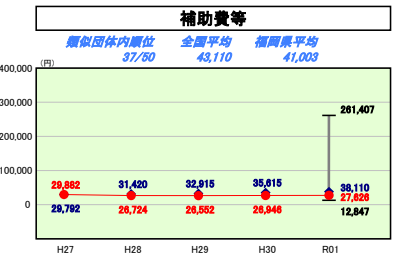
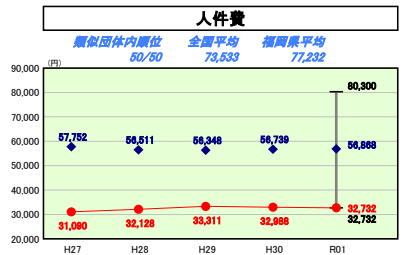
|         | 当該団体決算額 (千円) | 人口1人当たり決算額 |             |            |             |         |        |
|---------|--------------|------------|-------------|------------|-------------|---------|--------|
|         |              | 当該団体 (円)   | 増減率 (%) (A) | 類似団体平均 (円) | 増減率 (%) (B) | (A)-(B) |        |
| H27     | 7,281,201    | 64,421     | 82.3        | 44,267     | ▲ 2.4       | 84.7    |        |
|         | うち単独分        | 5,021,476  | 146.0       | 26,161     | 0.5         | 145.5   |        |
| H28     | 2,629,507    | 23,315     | ▲ 63.8      | 40,879     | ▲ 7.7       | ▲ 56.1  |        |
|         | うち単独分        | 977,726    | 8,669       | ▲ 80.5     | 24,087      | ▲ 7.9   | ▲ 72.6 |
| H29     | 3,323,531    | 29,401     | 26.1        | 42,651     | 4.3         | 21.8    |        |
|         | うち単独分        | 1,599,357  | 14,149      | 63.2       | 22,675      | ▲ 5.9   | 69.1   |
| H30     | 4,546,917    | 40,158     | 36.6        | 43,226     | 1.3         | 35.3    |        |
|         | うち単独分        | 1,857,749  | 16,408      | 16.0       | 22,622      | ▲ 0.2   | 16.2   |
| R01     | 3,705,617    | 32,702     | ▲ 18.6      | 42,836     | ▲ 0.9       | ▲ 17.7  |        |
|         | うち単独分        | 1,972,691  | 17,409      | 6.1        | 22,936      | 1.4     | 4.7    |
| 過去5年間平均 | 4,297,355    | 37,999     | 12.5        | 42,772     | ▲ 1.1       | 13.6    |        |
|         | うち単独分        | 2,285,800  | 20,213      | 30.2       | 23,696      | ▲ 2.4   | 32.6   |

# (5) 市町村性質別歳出決算分析表(住民一人当たりのコスト)

|        |                    |          |                               |
|--------|--------------------|----------|-------------------------------|
| 人口     | 113,316 人(政.1.1現在) | 実質赤字比率   | - %                           |
| うち日本人  | 112,418 人(政.1.1現在) | 連結実質赤字比率 | - %                           |
| 世帯数    | 14,115 世帯          | 実質公債費比率  | 1.8 %                         |
| 歳入総額   | 35,222,836 千円      | 将来負担比率   | - %                           |
| 歳出総額   | 33,619,135 千円      | 市町村類型    | H27 III-3 H28 III-3 H29 III-3 |
| 実質収支   | 1,171,983 千円       | (年度毎)    | H30 III-3 R01 III-3           |
| 標準財政規模 | 19,412,940 千円      |          |                               |
| 地方債現在高 | 27,227,380 千円      |          |                               |



※ 市町村類型とは、人口および産業構造等により全国の市町村を35のグループに分類したものである。当該団体と同じグループに属する団体を類似団体と言う。  
 ※ 人口については、各調査対象年度の1月1日現在の住民基本台帳に記載されている人口に基づいている。  
 ※ 類似団体内順位、全国平均、各都道府県平均は、令和元年度決算の状況である。また類似団体が存在しない場合、類似団体内順位を表示しない。



#### 性別歳出の分析

小学校施設整備事業費及び市営住宅建設事業費の減に伴い、普通建設事業費が減少している。  
 幼児教育・保育無償化事業費等の増により、扶助費が増加した。  
 ほとんどの経費については、類似団体と同額以下かつ横ばいで推移しており、効率的な行政運営がなされている。

# (6) 市町村目的別歳出決算分析表(住民一人当たりのコスト)

令和元年度

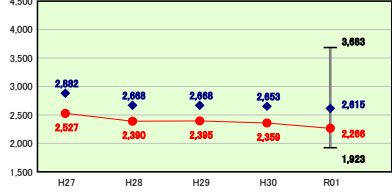
福岡県春日市

|        |                    |          |                         |
|--------|--------------------|----------|-------------------------|
| 人口     | 113,316 人(政.1.1現在) | 実収赤字比率   | - %                     |
| うち日本人  | 112,418 人(政.1.1現在) | 繰上実収赤字比率 | - %                     |
| 世帯     | 14,15 世帯           | 実収公債費比率  | 1.8 %                   |
| 歳入総額   | 35,222,836 千円      | 将来負担比率   | - %                     |
| 歳出総額   | 33,619,135 千円      | 市町村類型    | H27 Ⅲ-3 H28 Ⅲ-3 H29 Ⅲ-3 |
| 実収取支   | 1,171,983 千円       | (年度毎)    | H30 Ⅲ-3 R01 Ⅲ-3         |
| 標準財政規模 | 19,412,940 千円      |          |                         |
| 地方債現在高 | 27,227,380 千円      |          |                         |

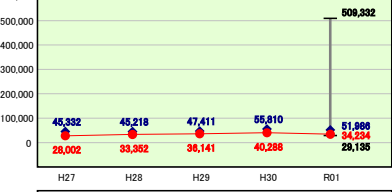


※ 市町村類型とは、人口および産業構造等により全国の市町村を35のグループに分類したものである。当該団体と同じグループに属する団体を類似団体と言う。  
 ※ 人口については、各調査対象年度の1月1日現在の住民基本台帳に登録されている人口に基づいている。  
 ※ 類似団体内順位、全国平均、各都道府県平均は、令和元年度決算の状況である。また類似団体が存在しない場合、類似団体内順位を表示しない。

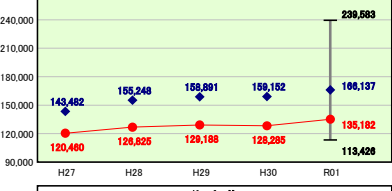
**議会費**  
 類似団体内順位 42/50 全国平均 2,668 福岡県平均 2,446



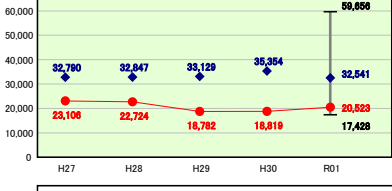
**総務費**  
 類似団体内順位 42/50 全国平均 54,294 福岡県平均 48,852



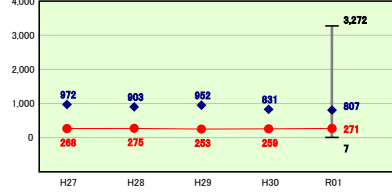
**民生費**  
 類似団体内順位 40/50 全国平均 171,106 福岡県平均 187,225



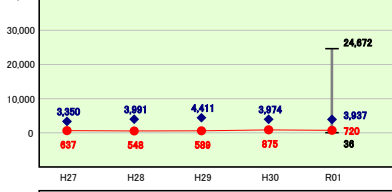
**衛生費**  
 類似団体内順位 48/50 全国平均 37,431 福岡県平均 35,802



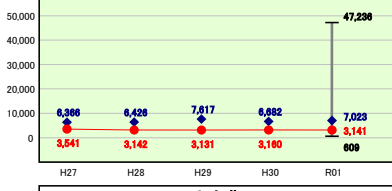
**労働費**  
 類似団体内順位 35/50 全国平均 780 福岡県平均 321



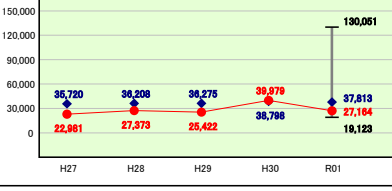
**農林水産業費**  
 類似団体内順位 40/50 全国平均 10,617 福岡県平均 7,893



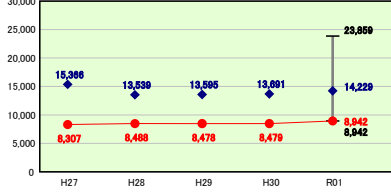
**商工費**  
 類似団体内順位 31/50 全国平均 14,104 福岡県平均 27,594



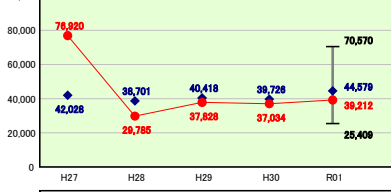
**土木費**  
 類似団体内順位 36/50 全国平均 60,374 福岡県平均 52,303



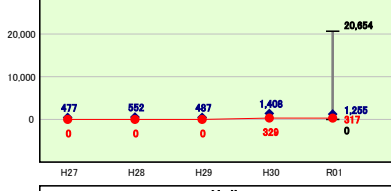
**消防費**  
 類似団体内順位 50/50 全国平均 15,254 福岡県平均 12,809



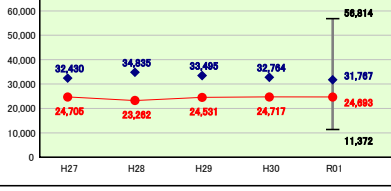
**教育費**  
 類似団体内順位 30/50 全国平均 58,313 福岡県平均 68,688



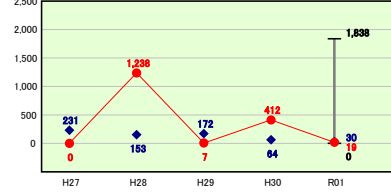
**災害復旧費**  
 類似団体内順位 24/50 全国平均 3,673 福岡県平均 3,822



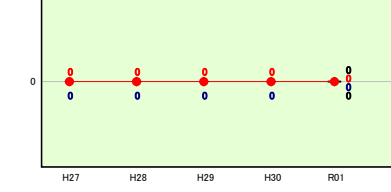
**公債費**  
 類似団体内順位 36/50 全国平均 42,573 福岡県平均 54,491



**諸支出金**  
 類似団体内順位 2/50 全国平均 823 福岡県平均 2,045



**前年度繰上充用金**  
 類似団体内順位 1/50 全国平均 2 福岡県平均 0



**目的別歳出の分析**

街路事業代替地用地費の減により普通財産整備事業費が大幅に減少したことから、諸支出金が減少している。  
 県施行都市計画道路事業等整備基金積立金及び西鉄春日原周辺整備事業費等の減に伴い、土木費が減少している。  
 ほとんどの経費については、類似団体と同額以下かつ横ばいで推移しており、効率的な行政運営がなされている。

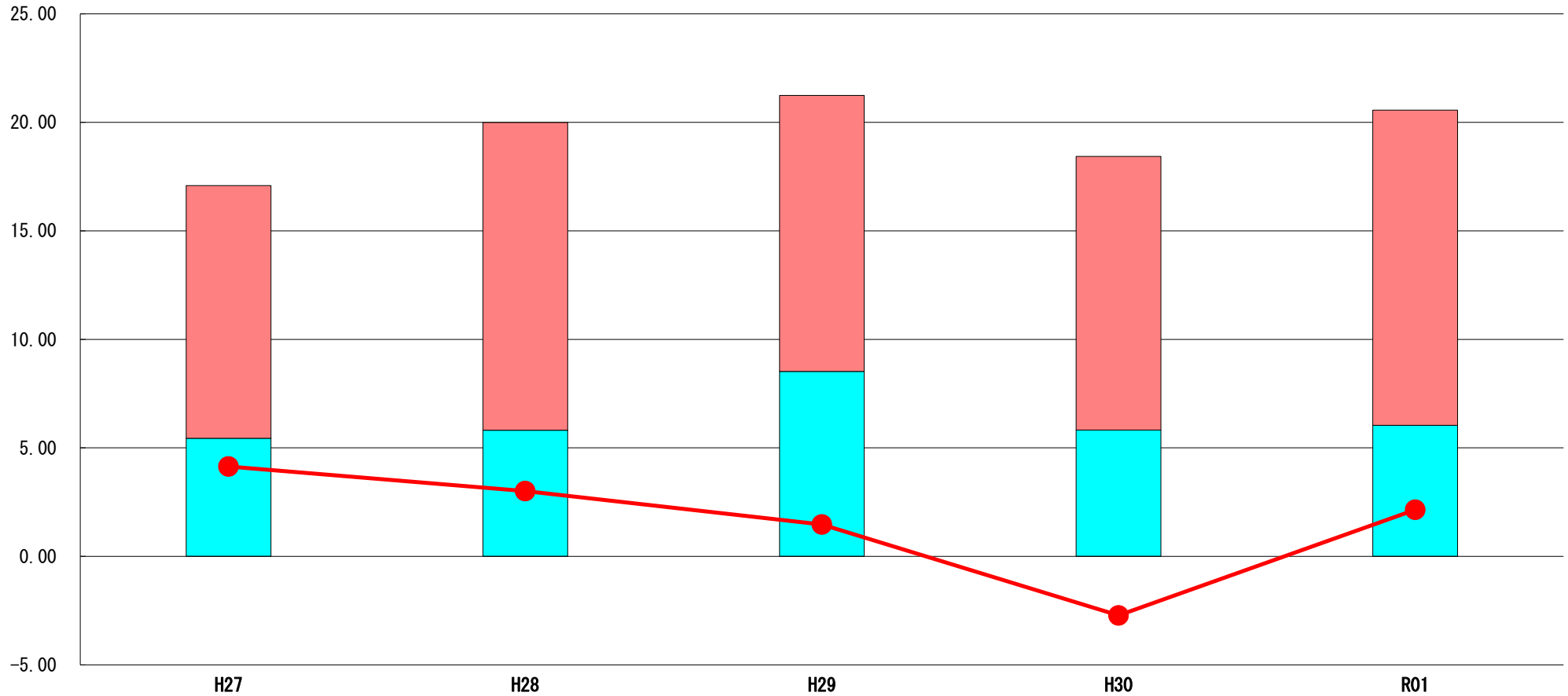


# (7) 実質収支比率等に係る経年分析（市町村）




令和元年度

福岡県春日市

標準財政規模比（%）



標準財政規模比（%）

| 区分   | 年度 | H27   | H28   | H29   | H30    | R01   |
|--|----|-------|-------|-------|--------|-------|
|  財政調整基金残高 |    | 11.65 | 14.18 | 12.72 | 12.61  | 14.52 |
|  実質収支額    |    | 5.44  | 5.81  | 8.52  | 5.82   | 6.04  |
|  実質単年度収支  |    | 4.14  | 3.01  | 1.47  | ▲ 2.72 | 2.15  |

分析欄

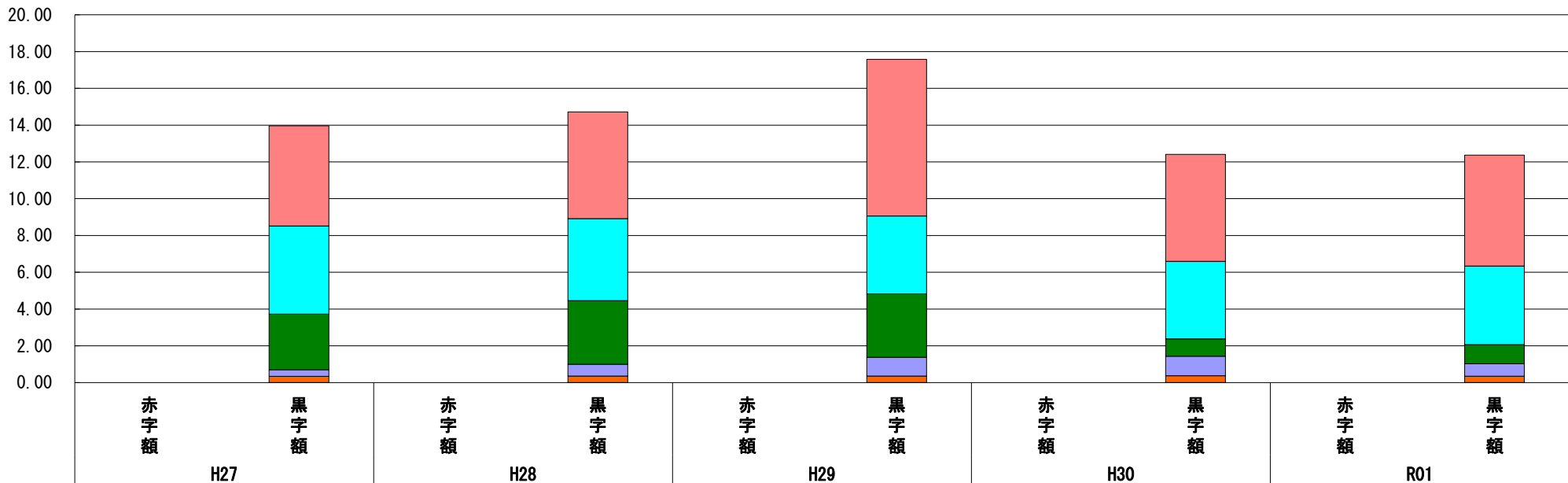
令和元年度の実質収支は、1,171,983千円の黒字であった。単年度収支は42,991千円（前年度比+559,120千円）、実質単年度収支は418,122千円（前年度比+946,251千円）と、ともに黒字である。収支状況としては、健全な財政運営がなされたと言える。

### (8) 連結実質赤字比率に係る赤字・黒字の構成分析（市町村）

令和元年度

福岡県春日市

標準財政規模比（％）



標準財政規模比（％）

| 会計                | 年度 | H27  | H28  | H29  | H30  | R01  |
|-------------------|----|------|------|------|------|------|
| 一般会計              |    | 5.44 | 5.80 | 8.52 | 5.82 | 6.03 |
| 下水道事業会計           |    | 4.79 | 4.46 | 4.23 | 4.21 | 4.27 |
| 国民健康保険事業特別会計      |    | 3.03 | 3.46 | 3.45 | 0.95 | 1.05 |
| 介護保険事業特別会計        |    | 0.36 | 0.64 | 1.02 | 1.06 | 0.67 |
| 後期高齢者医療事業特別会計     |    | 0.34 | 0.36 | 0.36 | 0.37 | 0.35 |
| 筑紫地区介護認定審査会事業特別会計 |    | -    | -    | -    | -    | 0.00 |
| その他会計（赤字）         |    | -    | -    | -    | -    | -    |
| その他会計（黒字）         |    | -    | -    | -    | -    | -    |

#### 分析欄

過去5年間全ての会計が黒字であり、健全な財政運営を維持している。

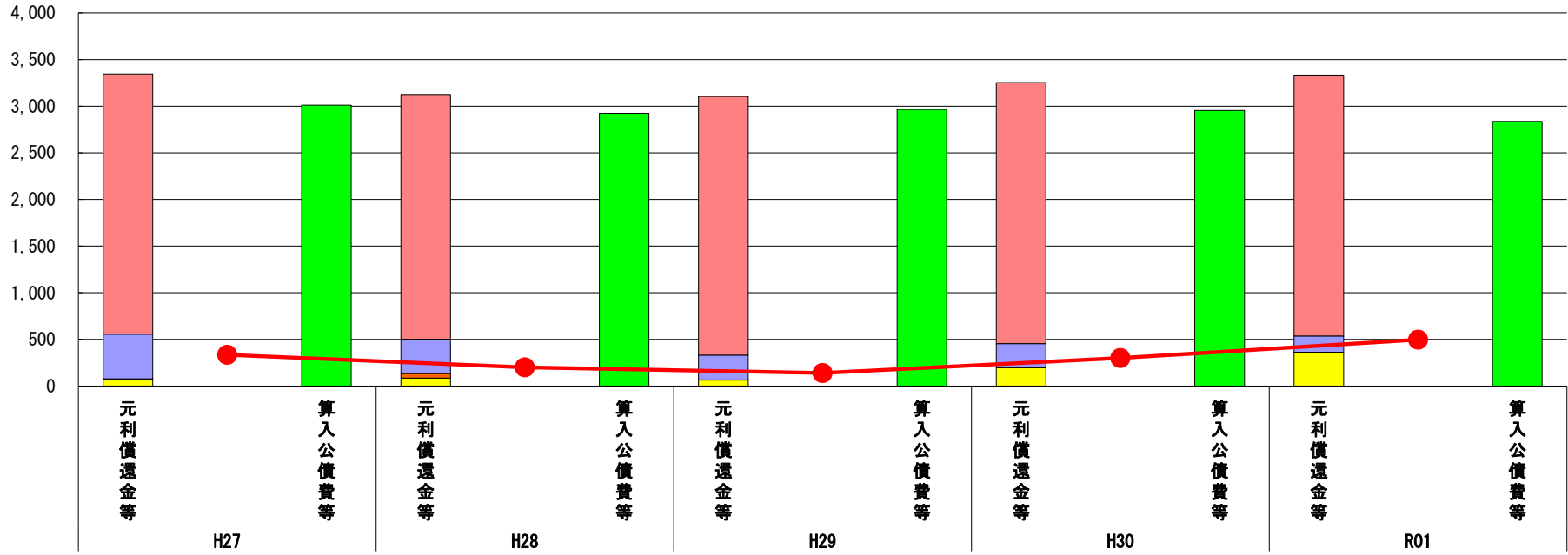
※令和2年度中に市町村合併した団体で、合併前の団体ごとの決算に基づく連結実質赤字比率を算出していない団体については、グラフを表記しない。

(9) 実質公債費比率（分子）の構造（市町村）

令和元年度

福岡県春日市

(百万円)



(百万円)

| 分子の構造      |                           | 年度 | H27   | H28   | H29   | H30   | R01   |
|------------|---------------------------|----|-------|-------|-------|-------|-------|
| 元利償還金等 (A) | 元利償還金                     |    | 2,789 | 2,623 | 2,773 | 2,799 | 2,798 |
|            | 減債基金積立不足算定額※2             |    | -     | -     | -     | -     | -     |
|            | 満期一括償還地方債に係る年度割相当額        |    | -     | -     | -     | -     | -     |
|            | 公営企業債の元利償還金に対する繰入金        |    | 480   | 368   | 266   | 258   | 174   |
|            | 組合等が起こした地方債の元利償還金に対する負担金等 |    | 9     | 48    | 1     | 1     | 1     |
|            | 債務負担行為に基づく支出額             |    | 67    | 86    | 65    | 196   | 361   |
|            | 一時借入金の利息                  |    | 1     | 0     | -     | -     | -     |
| 算入公債費等 (B) | 算入公債費等                    |    | 3,011 | 2,924 | 2,965 | 2,953 | 2,837 |
| (A) - (B)  | 実質公債費比率の分子                |    | 335   | 201   | 140   | 301   | 497   |

分析欄

実質公債費比率(3か年平均)は1.8となり、対前年度+0.6ポイントとなった。  
春日・大野城・那珂川消防組合の平成30年度分借入れや、福岡都市圏南部環境事業組合の平成26年度分借入れの開始に伴い、構成市で債務負担を組んでいるもののうち、起債の償還が大きくなる年度にあたり金額が増えた。そのため令和元年度分の実質公債費比率が上がった。  
結果として、実質公債費比率(3か年平均)が上がった。

※1 令和2年度中に市町村合併した団体で、合併前の団体ごとの決算に基づく実質公債費比率を算出していない団体については、グラフを表記しない。

(参考)

(百万円)

| ※2 減債基金積立状況等 |           | 年度 | H26末 | H27末 | H28末 | H29末 | H30末 |
|--------------|-----------|----|------|------|------|------|------|
| 減債基金積立状況等    | 減債基金残高(注) |    | -    | -    | -    | -    | -    |
|              | 減債基金積立相当額 |    | -    | -    | -    | -    | -    |

分析欄

該当なし

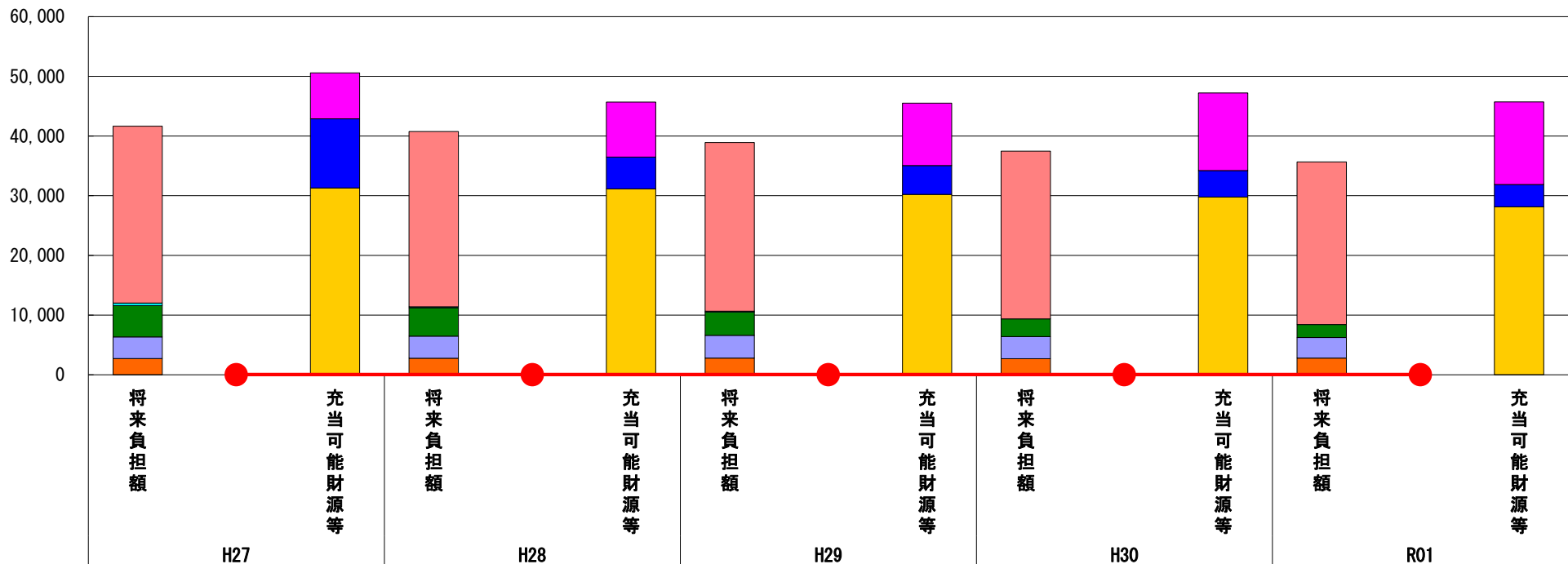
(注) 減債基金残高のうち、実質公債費比率の算定に用いる満期一括償還地方債の償還の財源として積み立てた額に係るもののみを記入。  
減債基金積立金の年度を超えた一般会計又は特別会計への貸付額は控除して記入。

# (10) 将来負担比率（分子）の構造（市町村）

令和元年度

福岡県春日市

(百万円)



(百万円)

| 分子の構造       |                          | 年度 | H27     | H28     | H29     | H30     | R01      |
|-------------|--------------------------|----|---------|---------|---------|---------|----------|
| 将来負担額 (A)   | 一般会計等に係る地方債の現在高          |    | 29,642  | 29,366  | 28,251  | 28,104  | 27,227   |
|             | 債務負担行為に基づく支出予定額          |    | 416     | 158     | 143     | -       | -        |
|             | 公営企業債等繰入見込額              |    | 5,258   | 4,757   | 3,900   | 2,961   | 2,190    |
|             | 組合等負担等見込額                |    | 3,633   | 3,709   | 3,834   | 3,708   | 3,444    |
|             | 退職手当負担見込額                |    | 2,712   | 2,775   | 2,784   | 2,694   | 2,790    |
|             | 設立法人等の負債額等負担見込額          |    | -       | -       | -       | -       | -        |
|             | うち、健全化法施行規則附則第三条に係る負担見込額 |    | -       | -       | -       | -       | -        |
|             | 連結実質赤字額                  |    | -       | -       | -       | -       | -        |
|             | 組合等連結実質赤字額負担見込額          |    | -       | -       | -       | -       | -        |
| 充当可能財源等 (B) | 充当可能基金                   |    | 7,702   | 9,224   | 10,464  | 13,003  | 13,848   |
|             | 充当可能特定歳入                 |    | 11,562  | 5,335   | 4,811   | 4,446   | 3,710    |
|             | 基準財政需要額算入見込額             |    | 31,309  | 31,144  | 30,232  | 29,762  | 28,154   |
| (A) - (B)   | 将来負担比率の分子                |    | ▲ 8,911 | ▲ 4,937 | ▲ 6,595 | ▲ 9,742 | ▲ 10,061 |

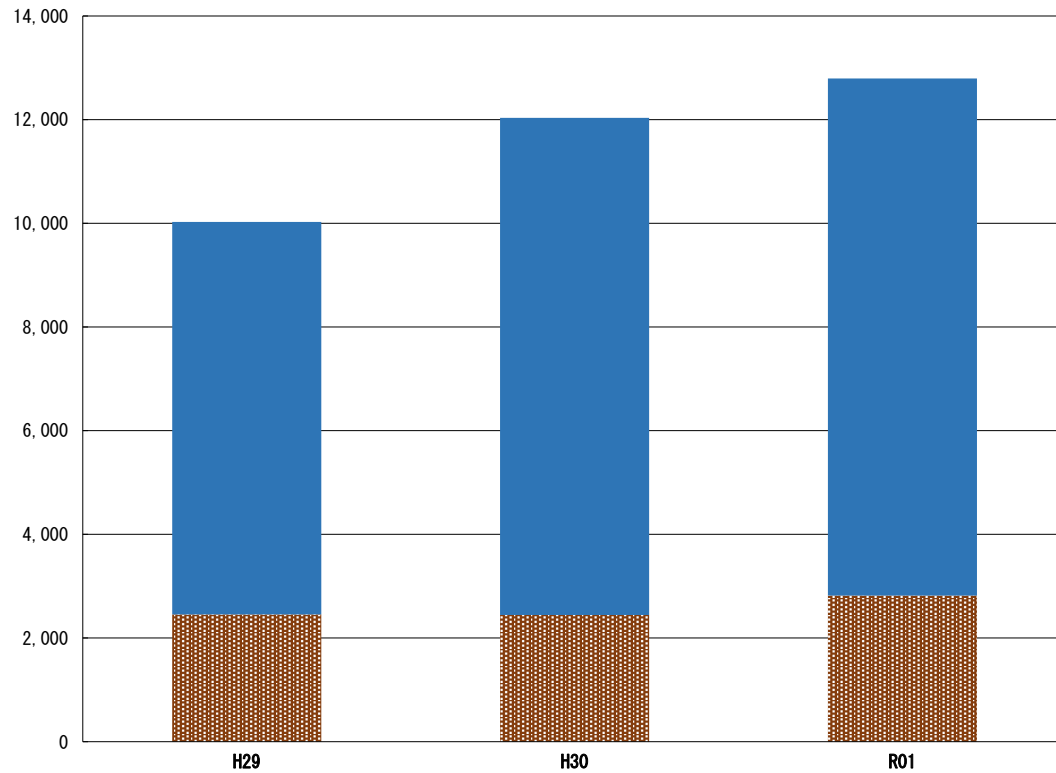
## 分析欄

新規の市債の発行を抑制し市債の着実な償還を進めたことから、将来負担額は減少しており、また、公共施設老朽化対策等に備えた基金への積立を実施したことにより、依然として健全な数値を維持している。

※令和2年度中に市町村合併した団体で、合併前の団体ごとの決算に基づく将来負担比率を算出していない団体については、グラフを表記しない。

# (11) 基金残高（東日本大震災分を含む）に係る経年分析（市町村）

(百万円)



(百万円)

| 区分               | 年度 | H29    | H30    | R01    |
|------------------|----|--------|--------|--------|
| 財政調整基金           |    | 2,456  | 2,444  | 2,819  |
| 減債基金             |    | -      | -      | -      |
| その他特定目的基金        |    | 7,570  | 9,592  | 9,975  |
| 公共施設等整備基金        |    | 3,374  | 4,514  | 4,750  |
| 県施行都市計画道路事業等整備基金 |    | 1,264  | 2,264  | 2,472  |
| 連続立体交差事業等整備基金    |    | 1,219  | 1,104  | 1,108  |
| 衛生施設等整備基金        |    | 701    | 703    | 706    |
| 職員退職手当基金         |    | 473    | 474    | 476    |
| 基金残高合計           |    | 10,027 | 12,036 | 12,794 |

令和元年度

福岡県春日市

## 基金全体

(増減理由)

公園整備等の実施に対応する等の財源のため取り崩しを行った一方で、決算剰余金の一部を公共施設等整備基金及び県施行都市計画道路事業等整備基金等に積み立て、基金全体としては757,780千円の増となった。

(今後の方針)

公共施設等整備基金については、公共施設総合管理計画に基づく個別計画に沿って積立及び取崩の管理を行っていく。県施行都市計画道路事業等整備基金については、県と事業費に係る協議を継続して行っており、協議に基づき積立及び取崩の管理を行っていく。それ以外の基金については、現在のところ必要額を積み立てており、今後は事業の実施に伴って取崩を行っていく予定。

## 財政調整基金

(増減理由)

安定した行政運営のため、運用益を含めて549,131千円を積み立てたが、小学校大規模改修事業費の補正予算に対応する等の財源のため174,000千円を取り崩した。

結果として、基金残高は375,131千円の増となった。

(今後の方針)

現在の基金残高から大きく増減させる方針はない。

## 減債基金

(増減理由)

(今後の方針)

## その他特定目的基金

(基金の用途)

公共施設等整備基金：公共施設等の整備（改修及び大規模な修繕等を含む。）に要する資金に充てる  
 県施行都市計画道路事業等整備基金：市域内で県が施行する都市計画道路事業及び当該都市計画道路の整備促進に必要な事業を効果的かつ円滑に推進する  
 都市緑地保全等基金：特別緑地保全地区や都市公園を整備保全し、良好な都市環境の形成を図る

(増減理由)

公共施設等整備基金：公共施設等の老朽化対策等のために236,000千円の積立を行った。  
 県施行都市計画道路事業等整備基金：長浜太宰府線の着工に備え208,000千円の積立を行った。  
 都市緑地保全等基金：公園整備等の実施に伴い74,417千円の取崩を行った。

(今後の方針)

公共施設等整備基金：公共施設総合管理計画に基づく個別計画を策定し、当該計画に基づく基金管理を行っていく。  
 県施行都市計画道路事業等整備基金：事業実施主体である県と事業費に係る協議を行っており、必要額を積み立て、取り崩していく。  
 都市緑地保全等基金：事業実施計画に基づき必要額を積み立てていく。

# (12)市町村公会計指標分析／財政指標組合せ分析表

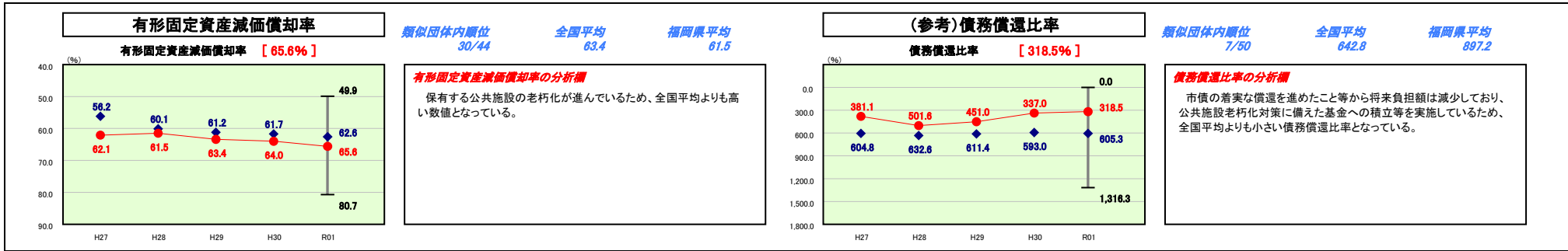
令和元年度

福岡県春日市

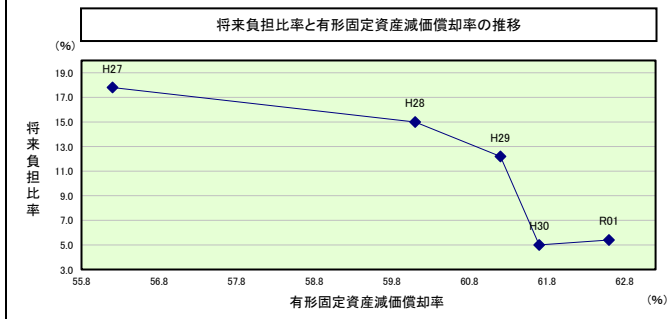
|        |                      |          |                               |
|--------|----------------------|----------|-------------------------------|
| 人口     | 113,316人 (R2.1.1現在)  | 実質赤字比率   | -%                            |
| うち日本人  | 112,418人 (R2.1.1現在)  | 連結実質赤字比率 | -%                            |
| 面積     | 14.15km <sup>2</sup> | 実質公債費比率  | 1.8%                          |
| 歳入総額   | 35,222,836千円         | 将来負担比率   | -%                            |
| 歳出総額   | 33,619,135千円         | 市町村類型    | H27 III-3 H28 III-3 H29 III-3 |
| 実質収支   | 1,171,983千円          | (年度毎)    | H30 III-3 R01 III-3           |
| 標準財政規模 | 19,412,940千円         |          |                               |
| 地方債現在高 | 27,227,380千円         |          |                               |

● 当該団体値  
◆ 類似団体内平均値  
T 類似団体内の最大値及び最小値

- ※ 市町村類型とは、人口および産業構造等により全国の市町村を35のグループに分類したものである。当該団体と同じグループに属する団体を類似団体と言う。
- ※ 人口については、各調査対象年度の1月1日現在の住民基本台帳に登録されている人口に基づいている。
- ※ 類似団体内順位、全国平均、各都道府県平均は、令和元年度決算の状況である。また類似団体が存在しない場合、類似団体内順位を表示しない。
- ※ 令和2年度中に市町村合併した団体で、合併前の団体毎の決算に基づく健全化判断比率等を算出していない団体については、債務償還比率、実質公債費率、将来負担比率のグラフを表記しない。
- ※ 類似団体関連の数値は、各年度の調査で回答があった団体に関するもの。



## 将来負担比率及び有形固定資産減価償却率の組合せによる分析

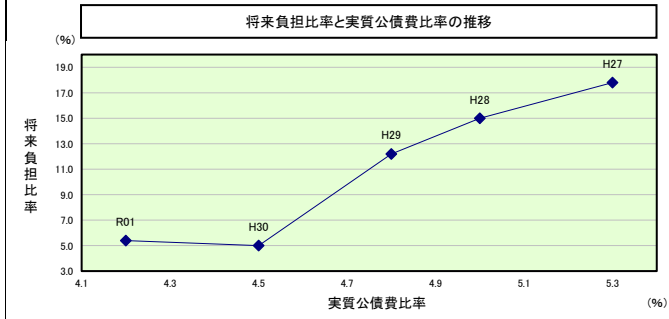


**分析欄**  
保有する公共施設の老朽化が進んでいるものの、財政状況等を動機しながら更新等を行っているため、また、今後の公共施設老朽化に備えて基金への積立を実施しているため、将来負担比率は発生せず、健全な財政を維持している。

(参考)

|          |             | H27  | H28  | H29  | H30  | R01  |
|----------|-------------|------|------|------|------|------|
| 当該団体値    | 将来負担比率      | -    | -    | -    | -    | -    |
|          | 有形固定資産減価償却率 | 62.1 | 61.5 | 63.4 | 64.0 | 65.6 |
| 類似団体内平均値 | 将来負担比率      | 17.8 | 15.0 | 12.2 | 5.0  | 5.4  |
|          | 有形固定資産減価償却率 | 56.2 | 60.1 | 61.2 | 61.7 | 62.6 |

## 将来負担比率及び実質公債費比率の組合せによる分析



**分析欄**  
市債の着実な償還に努めてきた結果、実質公債費比率は低い水準を引き続き保っている。また、公共施設老朽化に備えて基金への積立を実施しているため、将来負担比率も依然として発生していない。今後は、公共施設老朽化対策のための市債発行額が増加する可能性があり、それに伴い公債費負担も大きくなる可能性があるが、他の行政サービスとのバランスに配慮しつつ、公共施設老朽化対策に備えた基金を活用しながら、市債発行額を必要最小限に留め、財政健全性の維持に引き続き努めていく。

(参考)

|          |         | H27  | H28  | H29  | H30 | R01 |
|----------|---------|------|------|------|-----|-----|
| 当該団体値    | 将来負担比率  | -    | -    | -    | -   | -   |
|          | 実質公債費比率 | 2.6  | 1.9  | 1.3  | 1.2 | 1.8 |
| 類似団体内平均値 | 将来負担比率  | 17.8 | 15.0 | 12.2 | 5.0 | 5.4 |
|          | 実質公債費比率 | 5.3  | 5.0  | 4.8  | 4.5 | 4.2 |

# (13)-1市町村施設類型別ストック情報分析表①

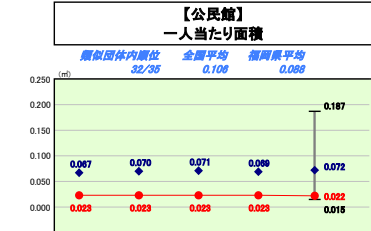
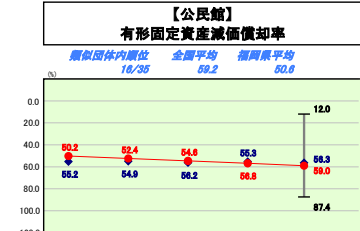


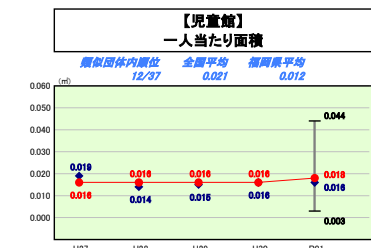
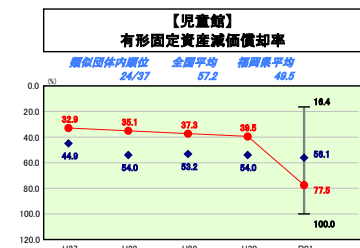
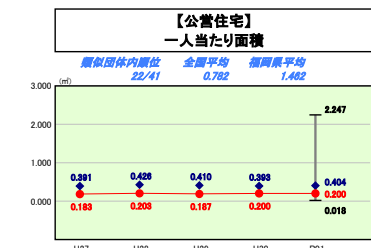
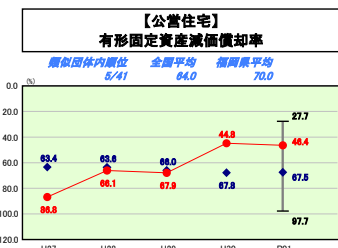
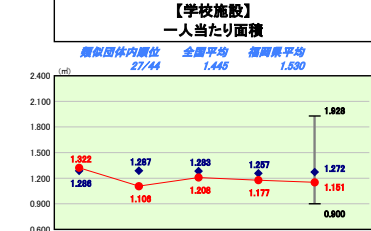
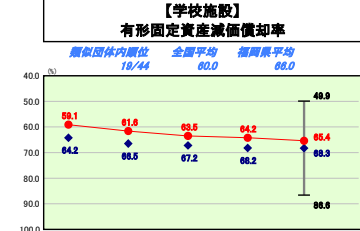
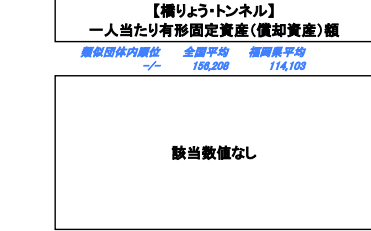
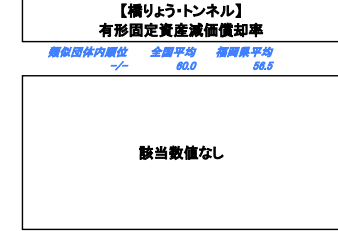
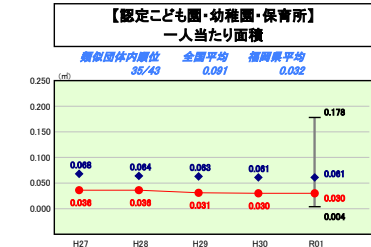
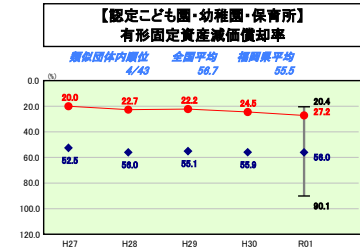
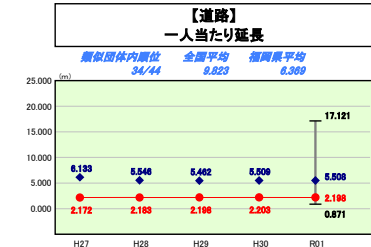
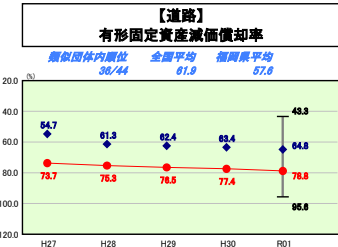
令和元年度

福岡県春日市

|        |            |                 |         |                         |   |
|--------|------------|-----------------|---------|-------------------------|---|
| 人口     | 119,316    | 人(02.1.1現在)     | 実質赤字比率  | -                       | % |
| うち日本人  | 112,418    | 人(02.1.1現在)     | 運給実赤字比率 | -                       | % |
| 面積     | 14.16      | km <sup>2</sup> | 実質公債費比率 | 1.8                     | % |
| 歳入総額   | 35,222,836 | 千円              | 将来負担比率  | -                       | % |
| 歳出総額   | 33,619,135 | 千円              | 市町村類型   | H27 Ⅲ-3 H28 Ⅲ-3 H29 Ⅲ-3 |   |
| 実質収支   | 1,171,988  | 千円              | (年度毎)   | H30 Ⅲ-3 R01 Ⅲ-3         |   |
| 標準財政規模 | 19,412,940 | 千円              |         |                         |   |
| 地方債現在高 | 27,227,380 | 千円              |         |                         |   |



※ 市町村類型とは、人口および産業構造等により全国の市町村を35のグループに分類したものである。当該団体と同じグループに属する団体を類似団体と言う。  
 ※ 人口については、各調査対象年度の1月1日現在の住民基本台帳に登録されている人口に基づいている。  
 ※ 類似団体内順位、全国平均、各都道府県平均は、令和元年度決算の状況である。また類似団体が存在しない場合、類似団体内順位を表示しない。  
 ※ 類似団体関連の数値は、各年度の調査で回答があった団体に関するもの。



## 施設情報の分析値

14.16km<sup>2</sup>に約11万人が居住している、極めて人口密度が高い本市の特性を反映して、各施設の一人当たり面積等は、類似団体平均を下回っており、効率的な行政運営ができています。  
 一方で、道路及び公民館については、有形固定資産減価償却率が高く、施設の老朽化が進んでいる。  
 今後は、将来負担比率にも注意しつつ、老朽化対策を行っていく必要がある。  
 なお、R01の【児童館】有形固定資産減価償却率については、正しくは41.1%となっている。

# (13)-2市町村施設類型別ストック情報分析表②

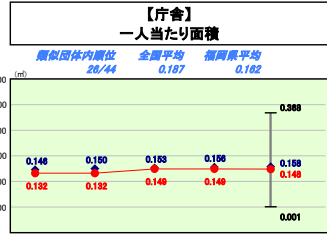
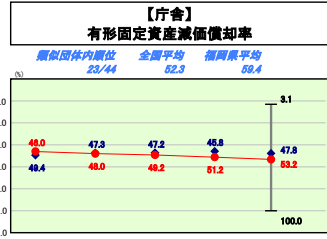
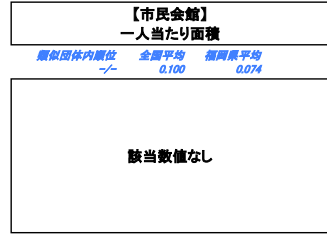

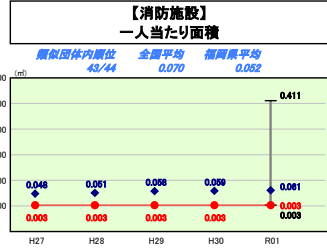
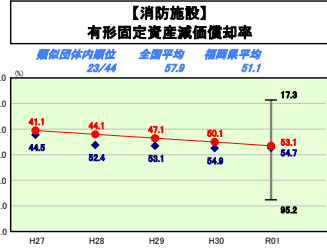
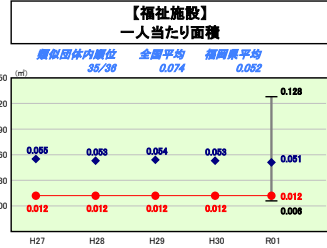
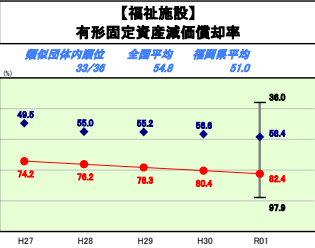


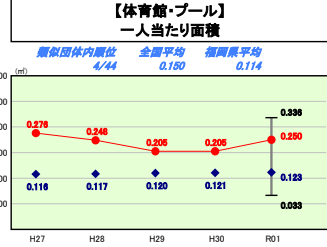
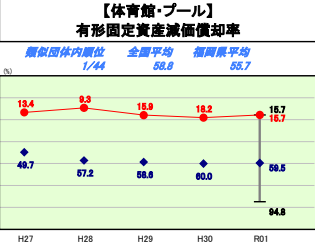

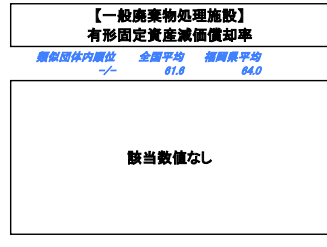
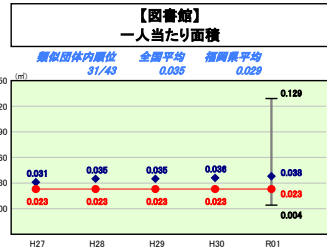
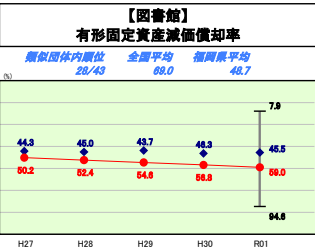
令和元年度

福岡県春日市

|        |            |                 |         |                         |   |
|--------|------------|-----------------|---------|-------------------------|---|
| 人口     | 119,316    | 人(92.11万人)      | 実質赤字比率  | -                       | % |
| うち日本人  | 112,418    | 人(92.11万人)      | 運前実赤字比率 | -                       | % |
| 面積     | 14.16      | km <sup>2</sup> | 実質公債費比率 | 1.8                     | % |
| 歳入総額   | 35,222,836 | 千円              | 将来負担比率  | -                       | % |
| 歳出総額   | 33,619,135 | 千円              | 市町村類型   | H27 Ⅲ-3 H28 Ⅲ-3 H29 Ⅲ-3 |   |
| 実質収支   | 1,171,988  | 千円              | (年度毎)   | H30 Ⅲ-3 R01 Ⅲ-3         |   |
| 標準財政規模 | 19,412,940 | 千円              |         |                         |   |
| 地方債現在高 | 27,227,380 | 千円              |         |                         |   |



※ 市町村類型とは、人口および産業構造等により全国の市町村を35のグループに分類したものである。当該団体と同じグループに属する団体を類似団体と言う。  
 ※ 人口については、各調査対象年度の1月1日現在の住民基本台帳に登録されている人口に基づいている。  
 ※ 類似団体内順位、全国平均、各都道府県平均は、令和元年度決算の状況である。また類似団体が存在しない場合、類似団体内順位を表示しない。  
 ※ 類似団体関連の数値は、各年度の調査で回答のあった団体に関するもの。



**施設情報の分析欄**  
 14,156㎡(約11万人が居住している、極めて人口密度が高い本市の特性を反映して、庁舎、図書館、福祉施設及び消防施設の一人当たり面積等は類似団体を下回っている。体育館・プールの一人当たり面積については、総合スポーツセンターを平成28年度に供用開始したため、類似団体内で最も高い数値となっている。福祉施設(老人福祉センターナギの木苑)の有形固定資産減価償却率が高い数値を示しており、老朽化が進んでいる。今後は、施設のあり方も含めて対応を検討していく。